

**Presupuesto de Egresos de Organismo
Público Descentralizado Servicios de Salud
de Coahuila de Zaragoza para el Ejercicio
Fiscal 2026**



Calle Victoria 312, Zona Centro 25000.
Saltillo, Coahuila de Zaragoza.
Teléfono: (844) 438-8330
www.saludcoahuila.gob.mx

MARCO LEGAL

El día 29 de enero de 2026 en la ciudad de Saltillo, Coahuila de Zaragoza, con fundamento en lo dispuesto por e/los artículo (s) 11 de la Ley de Entidades Paraestatales y artículo 8, 9, 10 y 11 del Decreto de Creación del OPD Servicios de Salud de Coahuila de Zaragoza; se llevó a cabo la reunión de la Junta de Gobierno que es el órgano de gobierno de la entidad; y que, en uso de sus facultades y competencias, dicho órgano aprobó el presupuesto de egresos para el ejercicio fiscal 2026.

De conformidad con lo dispuesto en los artículos 36, 38, 41 y 42 de la Ley General de Contabilidad Gubernamental, se disponen los clasificadores presupuestarios de egresos para su aprobación; en este sentido, este documento sirve como el instrumento de aprobación con el que se justificarán los registros auxiliares aprobados, que sirvan de referencia para mostrar los avances presupuestarios.

Este documento tiene como origen los montos contemplados en el Presupuesto de Egresos del Estado de Coahuila para el ejercicio fiscal 2026, mismos que se desglosan a continuación.





Presupuesto de Egresos para el Ejercicio Fiscal 2026 de la Entidad Servicios de Salud del Estado de Coahuila de Zaragoza

CAPÍTULO I DISPOSICIONES GENERALES

Artículo 1.- El presente presupuesto tiene como finalidad integrar la información presupuestal de conformidad con la Ley General de Contabilidad Gubernamental, la Ley de Disciplina Financiera de las Entidades Federativas y los Municipios, la Ley de Asociaciones Público Privadas para el Estado de Coahuila de Zaragoza, y demás legislación aplicable.

Artículo 2.- Para los efectos de este presupuesto se entenderá por:

- I. **Adecuaciones Presupuestarias:** Modificaciones a los calendarios presupuestales, las ampliaciones y reducciones al Presupuesto de Egresos mediante movimientos compensados y las liberaciones anticipadas de recursos públicos calendarizados, siempre que permitan un mejor cumplimiento de los objetivos y metas de los programas presupuestarios a cargo de los ejecutores de gasto.
- II. **Adeudos de Ejercicios Fiscales Anteriores (ADEFAS):** Asignaciones destinadas a cubrir las erogaciones devengadas y pendientes de liquidar al cierre del ejercicio fiscal anterior, derivadas de la contratación de bienes y servicios requeridos en el desempeño de las funciones de los entes públicos, para las cuales existió asignación presupuestal con saldo disponible al cierre del ejercicio fiscal en que se devengaron.
- III. **Adquisiciones Públicas:** Toda clase de convenios o contratos, cualquiera que sea su denominación legal, que las entidades celebren para la compra de insumos, materiales, mercancías, materias primas y bienes muebles que tengan por objeto cubrir las necesidades comunes de las dependencias de la Administración Pública, así como aquellos bienes necesarios para la realización de funciones específicas.
- IV. **Ahorro Presupuestario:** Los remanentes de recursos del presupuesto modificado una vez que se hayan cumplido las metas establecidas.
- V. **Amortización de la Deuda y Disminución de Pasivos:** Representa la cancelación mediante pago o cualquier forma por la cual se extinga la obligación principal de los pasivos contraídos.
- VI. **Ayudas:** Las aportaciones de recursos públicos en numerario o en especie otorgadas con base en los objetivos y metas de los programas presupuestarios.



- VII. **Clasificación Administrativa:** Clasificación presupuestal que tiene como propósitos básicos identificar las unidades administrativas a través de las cuales se realiza la asignación, gestión y rendición de los recursos financieros públicos, así como establecer las bases institucionales y sectoriales para la elaboración y análisis de las estadísticas fiscales, organizadas y agregadas, mediante su integración y consolidación, tal como lo requieren las mejores prácticas y los modelos universales establecidos en la materia. Esta clasificación además permite delimitar con precisión el ámbito de Sector Público de cada orden de gobierno y por ende los alcances de su probable responsabilidad fiscal y cuasi fiscal.
- VIII. **Clasificación Económica:** Clasificación presupuestal de las transacciones de los entes públicos que permite ordenar a éstas de acuerdo con su naturaleza económica, con el propósito general de analizar y evaluar el impacto de la política y gestión fiscal y sus componentes sobre la economía en general.
- IX. **Clasificación Funcional del Gasto:** Clasificación presupuestal que agrupa los gastos según los propósitos u objetivos socioeconómicos que persiguen los diferentes entes públicos.
- X. **Clasificación por Fuentes de Financiamiento:** Clasificación presupuestal que consiste en presentar los gastos públicos según los agregados genéricos de los recursos empleados para su financiamiento. Esta clasificación permite identificar las fuentes u orígenes de los ingresos que financian los egresos y precisar la orientación específica de cada fuente a efecto de controlar su aplicación.
- XI. **Clasificador por Objeto del Gasto:** Clasificación presupuestal que reúne en forma sistemática y homogénea todos los conceptos de gastos descritos. En ese orden, se constituye en un elemento fundamental del sistema general de cuentas donde cada componente destaca aspectos concretos del presupuesto y suministra información que atiende a necesidades diferentes pero enlazadas, permitiendo el vínculo con la contabilidad.
- XII. **Capítulo de Gasto:** Al mayor nivel de agregación que identifica el conjunto homogéneo y ordenado de los bienes y servicios requeridos por los entes públicos.
- XIII. **Clasificación por Tipo de Gasto:** Clasificación presupuestal que relaciona las transacciones públicas que generan gastos con los grandes agregados de la clasificación económica presentándolos en Corriente, Capital, Amortización de la deuda y disminución de pasivos, Pensiones y jubilaciones, así como Participaciones.
- XIV. **Clasificación Programática:** Clasificación presupuestal que establece la clasificación de los programas presupuestarios de los entes públicos, que permitirá organizar, en forma representativa y homogénea, las asignaciones de recursos de los programas presupuestarios.
- XV. **Contrato de Asociación Público Privada:** El acuerdo de voluntades celebrado entre la contratante y el desarrollador para la realización de un proyecto conforme a lo dispuesto por la Ley de Asociaciones Público Privadas para el Estado de Coahuila de Zaragoza.



- XVI. **Déficit Presupuestario:** El financiamiento que cubre la diferencia entre los montos previstos en el Presupuesto de Ingresos y el Presupuesto de Egresos.
- XVII. **Deuda Pública:** Las obligaciones de pasivo, directas o contingentes, derivadas de financiamientos, en términos de las disposiciones legales aplicables, sin perjuicio de que dichas obligaciones tengan como propósito operaciones de canje o refinanciamiento.
- XVIII. **Economías o Ahorros Presupuestarias:** Los remanentes de recursos públicos del Presupuesto de Egresos no comprometidos al término del Ejercicio Fiscal; así como los ahorros realizados en un periodo determinado.
- XIX. **Entes Públicos:** Los poderes Ejecutivo, Legislativo y Judicial; los órganos autónomos; los ayuntamientos de los municipios y las entidades de la administración pública paraestatal o paramunicipal.
- XX. **Fideicomisos Públicos:** Entidades no personificadas a partir de las cuales los entes públicos constituyen con el objeto de auxiliar alguna de sus áreas prioritarias del desarrollo.
- XXI. **Gasto Aprobado:** Es el que refleja las asignaciones presupuestarias anuales comprometidas en el Presupuesto de Egresos.
- XXII. **Gasto de Capital:** Son los gastos destinados a la inversión de capital y las transferencias a los otros componentes institucionales del sistema económico que se efectúan para financiar gastos de éstos con tal propósito.
- XXIII. **Gasto Corriente:** Son los gastos de consumo y/o de operación, el arrendamiento de la propiedad y las transferencias otorgadas a los otros componentes institucionales del sistema económico para financiar gastos de esas características.
- XXIV. **Gasto Devengado:** Es el momento contable que refleja el reconocimiento de una obligación de pago a favor de terceros por la recepción de conformidad de bienes, servicios y obras oportunamente contratados; así como de las obligaciones que derivan de tratados, leyes, decretos, resoluciones y sentencias definitivas.
- XXV. **Gasto Ejercido:** Es el momento contable que refleja la emisión de una cuenta por liquidar certificada o documento equivalente debidamente aprobado por la autoridad competente.
- XXVI. **Gasto Federalizado:** El gasto federalizado o descentralizado en México se integra por los recursos públicos que el Gobierno Federal transfiere a los Estados y Municipios del país para que estos últimos afronten sus necesidades de gasto en materia de educación, salud, infraestructura e inversión social, seguridad pública, entre otros.
- XXVII. **Gasto Modificado:** Es el momento contable que refleja la asignación presupuestaria que resulta de incorporar, en su caso, las adecuaciones presupuestarias al presupuesto aprobado.



- XXVIII. **Gasto No Programable:** Los recursos que se destinan al cumplimiento de los fines y funciones propias del ente público y que por su naturaleza no están asociados a programas específicos.
- XXIX. **Gasto Pagado:** Es el momento contable que refleja la cancelación total o parcial de las obligaciones de pago, que se concreta mediante el desembolso de efectivo o cualquier otro medio de pago.
- XXX. **Gasto Programable:** Los recursos que se destinan al cumplimiento de los fines y funciones propias del ente público, por lo cual están directamente relacionados con los programas a cargo de los ejecutores de gasto previamente establecidos para alcanzar los objetivos y metas que tienen un efecto directo en la actividad económica y social.
- XXXI. **Ingresos Estimados:** Es el que se aprueba anualmente en el Presupuesto de Ingresos, e incluyen los impuestos, cuotas y aportaciones de seguridad social, contribuciones de mejoras, derechos, productos, aprovechamientos, financiamientos internos y externos; así como de la venta de bienes y servicios, además de participaciones, aportaciones, recursos convenidos, y otros ingresos.
- XXXII. **Ingresos Excedentes:** Los recursos que durante el ejercicio fiscal se obtienen en exceso de los aprobados en el Presupuesto de Ingresos.
- XXXIII. **Ingresos Recaudados:** Es el momento contable que refleja el cobro en efectivo o cualquier otro medio de pago de los impuestos, cuotas y aportaciones de seguridad social, contribuciones de mejoras, derechos, productos, aprovechamientos, financiamientos internos y externos; así como de la venta de bienes y servicios, además de participaciones, aportaciones, recursos convenidos, y otros ingresos por parte de los entes públicos.
- XXXIV. **Matriz de Indicadores para Resultados (MIR):** La herramienta de planeación estratégica que en forma resumida, sencilla y armónica establece con claridad los objetivos del Programa Presupuestario y su alineación con aquellos de la planeación nacional, estatal, municipal y sectorial; incorpora los indicadores que miden los objetivos y resultan esperados; identifica los medios para obtener y verificar la información de los indicadores; describe los bienes y servicios a la sociedad, así como las actividades e insumos para producirlos; e incluye supuestos que son factores externos al programa que influyen en el cumplimiento de los objetivos.
- XXXV. **Obras Públicas:** Los trabajos que tengan por objeto construir, instalar, ampliar, adecuar, remodelar, restaurar, conservar, mantener, modificar y demoler bienes inmuebles.
- XXXVI. **Presupuesto de Egresos:** Será el que contenga el acuerdo que aprueba el Órgano de Gobierno del ente público, o su equivalente, para cubrir durante el ejercicio fiscal a partir del primero de enero, las actividades, obras y servicios previstos en los programas y planes de desarrollo de la Administración Pública.



- XXXVII. **Programas Presupuestarios:** Los aprobados en el Presupuesto de Egresos a través de los cuales se ejecutan las acciones para el ejercicio de sus recursos, tienen como finalidad alcanzar objetivos y metas previamente determinadas por la planeación, para lo cual se requiere combinar recursos: humanos, tecnológicos, materiales, naturales, financieros; contienen un conjunto interdependiente de proyectos los cuales especifican tiempo y espacio en el que se van a desarrollar y atribuye responsabilidades a una o varias unidades ejecutoras debidamente coordinadas.
- XXXVIII. **Programas y proyectos de inversión:** Acciones que implican erogaciones de gasto de capital destinadas tanto a obra pública en infraestructura como a la adquisición y modificación de inmuebles, adquisiciones de bienes muebles asociadas a estos programas, y rehabilitaciones que impliquen un aumento en la capacidad o vida útil de los activos de infraestructura e inmuebles.
- XXXIX. **Proyectos para Prestación de Servicios:** Conjunto de acciones que se requieren implementar al amparo de un contrato y conforme a lo dispuesto por la Ley de Proyectos para Prestación de Servicios para el Estado Libre y Soberano de Coahuila de Zaragoza, sea a celebrarse o celebrado.
- XL. **Remuneración:** Toda percepción de los servidores públicos en efectivo o en especie, incluyendo dietas, aguinaldos, gratificaciones, premios, recompensas, bonos, estímulos, comisiones, compensaciones y cualquier otra, con excepción de los apoyos y los gastos sujetos a comprobación que sean propios del desarrollo del trabajo y los gastos de viaje en actividades oficiales.
- XLI. **Servicio Público:** Aquella actividad de la administración pública central, descentralizada o concesionada a particulares, creada para asegurar de una manera permanente, regular y continua, la satisfacción de una necesidad colectiva de interés general, sujeta a un régimen de derecho público.
- XLII. **Servicios Relacionados con las Obras Públicas:** Los trabajos que tengan por objeto concebir, diseñar y calcular los elementos que integran un proyecto de obra pública; las investigaciones, estudios, asesorías y consultorías que se vinculen con las acciones que regula la Ley de Obras Públicas y Servicios Relacionados con las mismas para el Estado de Coahuila de Zaragoza; la dirección o supervisión de la ejecución de las obras y los estudios que tengan por objeto rehabilitar, corregir o incrementar la eficiencia de las instalaciones.
- XLIII. **Sistema de Evaluación del Desempeño:** El conjunto de elementos metodológicos que permiten realizar una valoración objetiva del desempeño de los programas, bajo los principios de verificación del grado de cumplimiento de metas y objetivos, con base en indicadores estratégicos y de gestión que permitan conocer el impacto social de los programas y de los proyectos.
- XLIV. **Subsidios y Subvenciones:** Asignaciones que se otorgan para el desarrollo de actividades prioritarias de interés general a través de los entes públicos a los diferentes sectores de la sociedad, con el propósito de: apoyar sus operaciones; mantener los niveles en los precios; apoyar el consumo, la distribución y comercialización de los



bienes; motivar la inversión; cubrir impactos financieros; promover la innovación tecnológica; así como para el fomento de las actividades agropecuarias, industriales o de servicios.

- XLV. **Subejercicio de Gasto:** Las disponibilidades presupuestarias que resultan, sin cumplir las metas contenidas en los programas o sin contar con el compromiso formal de su ejecución.
- XLVI. **Trabajadores de Base:** Serán los no incluidos como trabajadores de confianza, serán inamovibles, de nacionalidad mexicana y sólo podrán ser sustituidos por extranjeros cuando no existan mexicanos que puedan desarrollar el servicio respectivo.
- XLVII. **Trabajadores de Confianza:** Todos aquellos que realicen funciones de dirección, vigilancia, inspección, fiscalización, cuando tengan el carácter general dentro de las entidades mencionadas, o bien que, por el manejo de fondos, valores o datos de estricta confidencialidad, deban tener tal carácter.
- XLVIII. **Unidad Administrativa:** Cada una de las unidades administrativas subordinadas a las unidades presupuestales, en las que se concentran parte del ejercicio presupuestal y se les encomiendan la ejecución de las actividades, programas y/o proyectos para el cumplimiento de los objetivos, líneas de acción y metas establecidas en la planeación estratégica y programas presupuestarios.

Cualquier otro término no contemplado en el presente artículo, se deberá entender conforme al glosario de la Ley General de Contabilidad Gubernamental y las demás leyes de la materia.


CAPÍTULO II DE LAS EROGACIONES

Sección I Disposiciones Generales

Artículo 3.- Los egresos aprobados previstos en el presente Presupuesto de Egresos de la entidad Servicios de Salud de Coahuila de Zaragoza, importa la cantidad de **\$4,004,283,335.76**.

Sección II Estimación de Egresos


Artículo 4.- El Presupuesto de Egresos para el ejercicio 2026 con base en la Clasificación por Tipo de Gasto se distribuye de la siguiente manera:



CLASIFICACIÓN POR TIPO DE GASTO		
ENTIDAD PÚBLICA:		SERVICIOS DE SALUD DE COAHUILA DE ZARAGOZA
EJERCICIO FISCAL:		2026
CTG		Presupuesto Aprobado
1	Gasto Corriente	\$3,910,218,530.30
2	Gasto de Capital	\$94,064,805.46
3	Amortización de la Deuda y Disminución de Pasivos	\$0.00
4	Pensiones y Jubilaciones	\$0.00
5	Participaciones	\$0.00
Total General		\$4,004,283,335.76


Artículo 5.- El Presupuesto de Egresos para el ejercicio 2026 con base en la Clasificación Económica se distribuye de la siguiente manera:

CLASIFICACIÓN ECONÓMICA (EGRESOS)		
ENTIDAD PÚBLICA:		SERVICIOS DE SALUD DE COAHUILA DE ZARAGOZA
EJERCICIO FISCAL:		2026
CE-Egresos		Presupuesto Aprobado
2	GASTOS	\$4,004,283,335.76
2.1	GASTOS CORRIENTES	\$3,987,218,530.30
2.1.1	Gastos de Consumo de los Entes del Gobierno General/Gastos de Explotación de las Entidades Empresariales	\$3,910,218,530.30
2.1.1.1	Remuneraciones	\$3,052,024,748.86
2.1.1.2	Compra de bienes y servicios	\$858,193,781.44
2.1.1.3	Variación de existencias (Disminución (+) Incremento (-))	\$0.00
2.1.1.4	Depreciación y amortización	\$0.00
2.1.1.5	Estimaciones por deterioro de inventarios	\$0.00
2.1.1.6	Impuestos sobre los productos, la producción y las importaciones de las entidades empresariales	\$0.00
2.1.2	Prestaciones de la Seguridad Social	
2.1.3	Gastos de la Propiedad	\$0.00
2.1.3.1	Intereses	\$0.00
2.1.3.1.1	Intereses de la deuda interna	\$0.00
2.1.3.1.2	Intereses de la deuda externa	\$0.00
2.1.3.2	Gastos de la propiedad distintos de intereses	\$0.00

2.1.3.2.1	Dividendos y retiros de las cuasisociedades	\$0.00
2.1.3.2.2	Arrendamientos de tierras y terrenos	\$0.00
2.1.4	Subsidios y Subvenciones a Empresas	\$0.00
2.1.4.1	A entidades empresariales del sector privado	\$0.00
2.1.4.1.1	A entidades empresariales no financieras	\$0.00
2.1.4.1.2	A entidades empresariales financieras	\$0.00
2.1.4.2	A entidades empresariales del sector público	\$0.00
2.1.4.2.1	A entidades empresariales no financieras	\$0.00
2.1.4.2.2	A entidades empresariales financieras	\$0.00
2.1.5	Transferencias, Asignaciones y Donativos Corrientes Otorgados	\$0.00
2.1.5.1	Al sector privado	\$0.00
2.1.5.2	Al sector público	\$0.00
2.1.5.2.1	A la Federación	\$0.00
2.1.5.2.2	A las Entidades Federativas	\$0.00
2.1.5.2.3	A los Municipios	\$0.00
2.1.5.3	Al sector externo	\$0.00
2.1.5.3.1	A gobiernos extranjeros	\$0.00
2.1.5.3.2	A organismos internacionales	\$0.00
2.1.5.3.3	Al sector privado externo	\$0.00
2.1.6	Impuesto Sobre los Ingresos, la Riqueza y Otros a las Entidades Empresariales Públicas	\$0.00
2.1.7	Participaciones	\$0.00
2.1.8	Provisiones y Otras Estimaciones	\$77,000,000.00
2.1.8.1	Provisiones a corto plazo	\$0.00
2.1.8.2	Provisiones a largo plazo	\$77,000,000.00
2.1.8.3	Estimaciones por pérdida o deterioro a corto plazo	\$0.00
2.1.8.4	Estimaciones por pérdida o deterioro a largo plazo	\$0.00
2.2	GASTOS DE CAPITAL	\$17,064,805.46
2.2.1	Construcciones en Proceso	\$0.00
2.2.2	Activos Fijos (Formación bruta de capital fijo)	\$17,064,805.46
2.2.2.1	Viviendas, Edificios y Estructuras	\$0.00
2.2.2.1.1	Viviendas	\$0.00
2.2.2.1.2	Edificios no residenciales	\$0.00
2.2.2.1.3	Otras estructuras	\$0.00
2.2.2.2	Maquinaria y Equipo	\$0.00
2.2.2.2.1	Equipo de transporte	\$0.00
2.2.2.2.2	Equipo de tecnología de la información y comunicaciones	\$0.00
2.2.2.2.3	Otra maquinaria y equipo	\$0.00
2.2.2.3	Equipo de Defensa y Seguridad	\$0.00
2.2.2.4	Activos Biológicos Cultivados	\$0.00







2.2.2.4.1	Ganado para cría, leche, tiro, etc. que dan productos recurrentes	\$0.00
2.2.2.4.2	Árboles, cultivos y otras plantaciones que dan productos recurrentes	\$0.00
2.2.2.5	Activos Fijos Intangibles	\$0.00
2.2.2.5.1	Investigación y desarrollo	\$0.00
2.2.2.5.2	Exploración y evaluación minera	\$0.00
2.2.2.5.3	Programas de informática y bases de datos	\$0.00
2.2.2.5.4	Originales para esparcimiento, literarios o artísticos	\$0.00
2.2.2.5.5	Otros activos fijos intangibles	\$0.00
2.2.3	Incremento de Existencias	\$0.00
2.2.3.1	Materiales y suministros	\$0.00
2.2.3.2	Materias primas	\$0.00
2.2.3.3	Trabajos en curso	\$0.00
2.2.3.4	Bienes terminados	\$0.00
2.2.3.5	Bienes para venta	\$0.00
2.2.3.6	Bienes en tránsito	\$0.00
2.2.3.7	Existencias de materiales de seguridad y defensa	\$0.00
2.2.4	Objetos de Valor	\$0.00
2.2.4.1	Metales y piedras preciosas	\$0.00
2.2.4.2	Antigüedades y otros objetos de arte	\$0.00
2.2.4.3	Otros objetos de valor	\$0.00
2.2.5	Activos no Producidos	\$0.00
2.2.5.1	Activos tangibles no producidos de origen natural	\$0.00
2.2.5.1.1	Tierras y Terrenos	\$0.00
2.2.5.1.2	Recursos minerales y energéticos	\$0.00
2.2.5.1.3	Recursos biológicos no cultivados	\$0.00
2.2.5.1.4	Recursos hídricos	\$0.00
2.2.5.1.5	Otros activos de origen natural	\$0.00
2.2.5.2	Activos intangibles no producidos	\$0.00
2.2.5.2.1	Derechos patentados	\$0.00
2.2.5.2.2	Arrendamientos operativos comerciales	\$0.00
2.2.5.2.3	Fondos de comercio adquiridos	\$0.00
2.2.5.2.4	Otros activos intangibles no producidos	\$0.00
2.2.6	Transferencias, Asignaciones y Donativos de Capital Otorgados	\$0.00
2.2.6.1	Al sector privado	\$0.00
2.2.6.2	Al sector público	\$0.00
2.2.6.2.1	A la Federación	\$0.00
2.2.6.2.2	A Entidades Federativas	\$0.00
2.2.6.2.3	A Municipios	\$0.00
2.2.6.3	Al sector externo	\$0.00






2.2.6.3.1	A gobiernos extranjeros	\$0.00
2.2.6.3.2	A organismos internacionales	\$0.00
2.2.6.3.3	Al sector privado externo	\$0.00
2.2.7	Inversión Financiera con Fines de Política Económica	\$0.00
2.2.7.1	Acciones y participaciones de capital	\$0.00
2.2.7.2	Valores representativos de deuda adquiridos con fines de política económica	\$0.00
2.2.7.3	Obligaciones negociables adquiridas con fines de política económica	\$0.00
2.2.7.4	Concesión de Préstamos	\$0.00
3	FINANCIAMIENTO	\$0.00
3.2	APLICACIONES FINANCIERAS (USOS)	\$0.00
3.2.1	Incremento de Activos Financieros	\$0.00
3.2.1.1	Incremento de Activos Financieros Corrientes (Circulantes)	\$0.00
3.2.1.1.1	Incremento de caja y bancos (efectivo y equivalentes)	\$0.00
3.2.1.1.2	Incremento de inversiones financieras de corto plazo (derechos a recibir efectivo y equivalentes)	\$0.00
3.2.1.1.3	Incremento de cuentas por cobrar	\$0.00
3.2.1.1.4	Incremento de documentos por cobrar	\$0.00
3.2.1.1.5	Préstamos otorgados de corto plazo	\$0.00
3.2.1.1.6	Incremento de otros activos financieros corrientes	\$0.00
3.2.1.2	Incremento de Activos Financieros No Corrientes	\$0.00
3.2.1.2.1	Inversiones financieras a largo plazo con fines de liquidez	\$0.00
3.2.1.2.1.1	Compra de acciones y participaciones de capital	\$0.00
3.2.1.2.1.2	Compra de títulos y valores representativos de deuda	\$0.00
3.2.1.2.1.3	Compra de obligaciones negociables	\$0.00
3.2.1.2.1.4	Concesión de préstamos	\$0.00
3.2.1.2.2	Incremento de otros activos financieros no corrientes	\$0.00
3.2.2	Disminución de Pasivos	\$0.00
3.2.2.1	Disminución de Pasivos Corrientes	\$0.00
3.2.2.1.1	Disminución de Cuentas por Pagar	\$0.00
3.2.2.1.2	Disminución de Documentos por Pagar	\$0.00
3.2.2.1.3	Amortización de la Porción Circulante de la Deuda Pública de Largo Plazo	\$0.00
3.2.2.1.3.1	Amortización de la porción circulante de la deuda pública de L.P. en títulos y valores	\$0.00
3.2.2.1.3.1.1	Amortización de la porción circulante de la deuda pública interna de L.P. en Títulos valores	\$0.00
3.2.2.1.3.1.2	Amortización de la porción circulante de la deuda pública externa de L.P. en títulos y valores	\$0.00


3.2.2.1.3.2	Amortización de la porción circulante de la deuda pública de L.P. en préstamos	\$0.00
3.2.2.1.3.2.1	Amortización de la porción circulante de la deuda pública interna de L.P. en préstamos	\$0.00
3.2.2.1.3.2.2	Amortización de la porción circulante de la deuda pública externa de L.P. en préstamos	\$0.00
3.2.2.1.4	Disminución de Otros Pasivos de Corto Plazo	\$0.00
3.2.2.2	Disminución de Pasivos no Corrientes	\$0.00
3.2.2.2.1	Disminución de Cuentas por Pagar a Largo Plazo	\$0.00
3.2.2.2.2	Disminución de Documentos por Pagar a Largo Plazo	\$0.00
3.2.2.2.3	Conversión de Deuda Pública de Largo Plazo en Porción Circulante	\$0.00
3.2.2.2.3.1	Conversión de títulos y valores de largo plazo en corto plazo	\$0.00
3.2.2.2.3.1.1	Porción de corto plazo de títulos y valores de la deuda pública interna	\$0.00
3.2.2.2.3.1.2	Porción de corto plazo de títulos y valores de la deuda pública externa	\$0.00
3.2.2.2.3.2	Conversión de préstamos de largo plazo en corto plazo	\$0.00
3.2.2.2.3.2.1	Porción a corto plazo de préstamos de la deuda pública interna	\$0.00
3.2.2.2.3.2.2	Porción a corto plazo de préstamos de la deuda pública externa	\$0.00
3.2.2.2.4	Disminución de Otros Pasivos de Largo Plazo	\$0.00
3.2.3	Disminución de Patrimonio	\$0.00
Total General		\$4,004,283,335.76

Artículo 6.- El Presupuesto de Egresos para el ejercicio 2026 con base en la Clasificación por Objeto del Gasto en el tercer nivel de desagregación (partida genérica), se distribuye de la siguiente manera:

CLASIFICACIÓN POR OBJETO DEL GASTO		
ENTIDAD PÚBLICA:		SERVICIOS DE SALUD DE COAHUILA DE ZARAGOZA
EJERCICIO FISCAL:		2026
COG		Presupuesto Aprobado
1000	SERVICIOS PERSONALES	\$3,052,024,748.86
1100	REMUNERACIONES AL PERSONAL DE CARACTER PERMANENTE	\$950,809,692.27
1110	Dietas	\$0.00
1120	Haberes	\$0.00




1130	Sueldos Base al Personal Permanente	\$950,809,692.27
1140	Remuneraciones por Adscripción Laboral en el Extranjero	\$0.00
1200	REMUNERACIONES AL PERSONAL DE CARACTER TRANSITORIO	\$198,311,224.22
1210	Honorarios Asimilables a Salarios	\$36,751,098.14
1220	Sueldos Base al Personal Eventual	\$161,560,126.08
1230	Retribuciones por Servicios de Carácter Social	\$0.00
1240	Retribución a los Representantes de los Trabajadores y de los Patrones en la Junta de Conciliación y Arbitraje	\$0.00
1300	REMUNERACIONES ADICIONALES Y ESPECIALES	\$637,623,215.41
1310	Primas por Años de Servicios Efectivos Prestados	\$12,670,673.78
1320	Primas de Vacaciones, Dominical y Gratificación de Fin de Año	\$178,321,405.72
1330	Horas Extraordinarias	\$0.00
1340	Compensaciones	\$446,631,135.91
1350	Sobrehaberes	\$0.00
1360	Asignaciones de Técnico, de Mando, por Comisión, de Vuelo y de Técnico Especial	\$0.00
1370	Honorarios Especiales	\$0.00
1380	Participaciones por Vigilancia en el Cumplimiento de las Leyes y Custodia de Valores	\$0.00
1400	SEGURIDAD SOCIAL	\$230,877,895.38
1410	Aportaciones de Seguridad Social	\$136,964,210.53
1420	Aportaciones a Fondos de Vivienda	\$51,146,663.88
1430	Aportaciones al Sistema para el Retiro	\$26,974,743.79
1440	Aportaciones para Seguros	\$15,792,277.18
1500	OTRAS PRESTACIONES SOCIALES Y ECONOMICAS	\$958,509,116.80
1510	Cuotas para el Fondo de Ahorro y Fondo de Trabajo	\$21,933,059.78
1520	Indemnizaciones	\$0.00
1530	Prestaciones y Haberes de Retiro	\$0.00
1540	Prestaciones Contractuales	\$317,847,185.50
1550	Apoyos a la Capacitación de los Servidores Públicos	\$0.00
1590	Otras Prestaciones Sociales y Económicas	\$618,728,871.52
1600	PREVISIONES	\$0.00
1610	Previsiones de Carácter Laboral, Económica y de Seguridad Social	\$0.00
1700	PAGO DE ESTIMULOS A SERVIDORES PUBLICOS	\$75,893,604.78
1710	Estímulos	\$75,893,604.78
1720	Recompensas	\$0.00
2000	MATERIALES Y SUMINISTROS	\$360,602,135.93
2100	MATERIALES DE ADMINISTRACION, EMISION DE DOCUMENTOS Y ARTICULOS OFICIALES	\$15,949,141.20
2110	Materiales, Útiles y Equipos Menores de Oficina	\$5,916,976.46
2120	Materiales y Útiles de Impresión y Reproducción	\$259,469.57





2130	Material Estadístico y Geográfico	\$0.00
2140	Materiales, Útiles y Equipos Menores de Tecnologías de la Información y Comunicaciones	\$2,031,009.06
2150	Material Impreso e Información Digital	\$3,357,748.73
2160	Material de Limpieza	\$4,367,937.38
2170	Materiales y Útiles de Enseñanza	\$16,000.00
2180	Materiales para el Registro e Identificación de Bienes y Personas	\$0.00
2200	ALIMENTOS Y UTENSILIOS	\$5,924,658.41
2210	Productos Alimenticios para Personas	\$5,581,192.31
2220	Productos Alimenticios para Animales	\$0.00
2230	Utensilios para el Servicio de Alimentación	\$343,466.10
2300	MATERIAS PRIMAS Y MATERIALES DE PRODUCCION Y COMERCIALIZACION	\$0.00
2310	Productos Alimenticios, Agropecuarios y Forestales Adquiridos como Materia Prima	\$0.00
2320	Insumos Textiles Adquiridos como Materia Prima	\$0.00
2330	Productos de Papel, Cartón e Impresos Adquiridos como Materia Prima	\$0.00
2340	Combustibles, Lubricantes, Aditivos, Carbón y sus Derivados Adquiridos como Materia Prima	\$0.00
2350	Productos Químicos, Farmacéuticos y de Laboratorio Adquiridos como Materia Prima	\$0.00
2360	Productos Metálicos y a Base de Minerales no Metálicos Adquiridos como Materia Prima	\$0.00
2370	Productos de Cuero, Piel, Plástico y Hule Adquiridos como Materia Prima	\$0.00
2380	Mercancías Adquiridas para su Comercialización	\$0.00
2390	Otros Productos Adquiridos como Materia Prima	\$0.00
2400	MATERIALES Y ARTICULOS DE CONSTRUCCION Y DE REPARACION	\$3,883,410.98
2410	Productos Minerales no Metálicos	\$176,665.98
2420	Cemento y Productos de Concreto	\$164,479.12
2430	Cal, Yeso y Productos de Yeso	\$109,638.26
2440	Madera y Productos de Madera	\$182,829.50
2450	Vidrio y Productos de Vidrio	\$107,697.88
2460	Material Eléctrico y Electrónico	\$1,149,369.69
2470	Artículos Metálicos para la Construcción	\$370,374.21
2480	Materiales Complementarios	\$642,037.79
2490	Otros Materiales y Artículos de Construcción y Reparación	\$980,318.55
2500	PRODUCTOS QUIMICOS, FARMACEUTICOS Y DE LABORATORIO	\$303,253,115.32
2510	Productos Químicos Básicos	\$42,181,635.84
2520	Fertilizantes, Pesticidas y Otros Agroquímicos	\$52,391.83







2530	Medicinas y Productos Farmacéuticos	\$200,624,414.98
2540	Materiales, Accesorios y Suministros Médicos	\$29,729,025.93
2550	Materiales, Accesorios y Suministros de Laboratorio	\$30,317,707.56
2560	Fibras Sintéticas, Hules, Plásticos y Derivados	\$55,059.85
2590	Otros Productos Químicos	\$292,879.33
2600	COMBUSTIBLES, LUBRICANTES Y ADITIVOS	\$15,943,029.04
2610	Combustibles, Lubricantes y Aditivos	\$15,943,029.04
2620	Carbón y sus Derivados	\$0.00
2700	VESTUARIO, BLANCOS, PRENDAS DE PROTECCION Y ARTICULOS DEPORTIVOS	\$11,192,675.00
2710	Vestuario y Uniformes	\$10,875,013.81
2720	Prendas de Seguridad y Protección Personal	\$96,822.38
2730	Artículos Deportivos	\$76,872.00
2740	Productos Textiles	\$0.00
2750	Blancos y Otros Productos Textiles, Excepto Prendas de Vestir	\$143,966.81
2800	MATERIALES Y SUMINISTROS PARA SEGURIDAD	\$0.00
2810	Sustancias y Materiales Explosivos	\$0.00
2820	Materiales de Seguridad Pública	\$0.00
2830	Prendas de Protección para Seguridad Pública y Nacional	\$0.00
2900	HERRAMIENTAS, REFACCIONES Y ACCESORIOS MENORES	\$4,456,105.98
2910	Herramientas Menores	\$704,506.42
2920	Refacciones y Accesorios Menores de Edificios	\$769,743.22
2930	Refacciones y Accesorios Menores de Mobiliario y Equipo de Administración, Educacional y Recreativo	\$554,378.52
2940	Refacciones y Accesorios Menores de Equipo de Cómputo y Tecnologías de la Información	\$493,064.97
2950	Refacciones y Accesorios Menores de Equipo e Instrumental Médico y de Laboratorio	\$448,020.94
2960	Refacciones y Accesorios Menores de Equipo de Transporte	\$1,117,695.70
2970	Refacciones y Accesorios Menores de Equipo de Defensa y Seguridad	\$0.00
2980	Refacciones y Accesorios Menores de Maquinaria y Otros Equipos	\$235,086.21
2990	Refacciones y Accesorios Menores Otros Bienes Muebles	\$133,610.00
3000	SERVICIOS GENERALES	\$492,091,645.51
3100	SERVICIOS BASICOS	\$62,754,297.57
3110	Energía Eléctrica	\$48,313,227.61
3120	Gas	\$1,600,832.91
3130	Agua	\$3,338,891.38
3140	Telefonía Tradicional	\$2,866,923.11
3150	Telefonía Celular	\$0.00
3160	Servicios de Telecomunicaciones y Satélites	\$3,132,859.98



3170	Servicios de Acceso de Internet, Redes y Procesamiento de Información	\$315,373.65
3180	Servicios Postales y Telegráficos	\$3,186,188.93
3190	Servicios Integrales y Otros Servicios	\$0.00
3200	SERVICIOS DE ARRENDAMIENTO	\$39,659,047.12
3210	Arrendamiento de Terrenos	\$0.00
3220	Arrendamiento de Edificios	\$2,568,163.19
3230	Arrendamiento de Mobiliario y Equipo de Administración, Educacional y Recreativo	\$67,852.58
3240	Arrendamiento de Equipo e Instrumental Médico y de Laboratorio	\$36,885,297.44
3250	Arrendamiento de Equipo de Transporte	\$30,220.18
3260	Arrendamiento de Maquinaria, Otros Equipos y Herramientas	\$52,920.55
3270	Arrendamiento de Activos Intangibles	\$54,593.18
3280	Arrendamiento Financiero	\$0.00
3290	Otros Arrendamientos	\$0.00
3300	SERVICIOS PROFESIONALES, CIENTIFICOS, TECNICOS Y OTROS SERVICIOS	\$250,723,768.31
3310	Servicios Legales, de Contabilidad, Auditoría y Relacionados	\$0.00
3320	Servicios de Diseño, Arquitectura, Ingeniería y Actividades Relacionadas	\$0.00
3330	Servicios de Consultoría Administrativa, Procesos, Técnica y en Tecnologías de la Información	\$39,889.73
3340	Servicios de Capacitación	\$39,637.80
3350	Servicios de Investigación Científica y Desarrollo	\$0.00
3360	Servicios de Apoyo Administrativo, Traducción, Fotocopiado e Impresión	\$5,459,730.38
3370	Servicios de Protección y Seguridad	\$0.00
3380	Servicios de Vigilancia	\$11,000,000.00
3390	Servicios Profesionales, Científicos y Técnicos Integrales	\$234,184,510.40
3400	SERVICIOS FINANCIEROS, BANCARIOS Y COMERCIALES	\$194,416.64
3410	Servicios Financieros y Bancarios	\$0.00
3420	Servicios de Cobranza, Investigación Crediticia y Similar	\$0.00
3430	Servicios de Recaudación, Traslado y Custodia de Valores	\$0.00
3440	Seguros de Responsabilidad Patrimonial y Fianzas	\$0.00
3450	Seguro de Bienes Patrimoniales	\$53,204.70
3460	Almacenaje, Envase y Embalaje	\$26,686.26
3470	Fletes y Maniobras	\$114,525.68
3480	Comisiones por Ventas	\$0.00
3490	Servicios Financieros, Bancarios y Comerciales Integrales	\$0.00
3500	SERVICIOS DE INSTALACION, REPARACION, MANTENIMIENTO Y CONSERVACION	\$122,829,822.66
3510	Conservación y Mantenimiento Menor de Inmuebles	\$18,273,699.99







3520	Instalación, Reparación y Mantenimiento de Mobiliario y Equipo de Administración, Educacional y Recreativo	\$5,847,621.91
3530	Instalación, Reparación y Mantenimiento de Equipo de Cómputo y Tecnología de la Información	\$640,270.22
3540	Instalación, Reparación y Mantenimiento de Equipo e Instrumental Médico y de Laboratorio	\$15,702,588.73
3550	Reparación y Mantenimiento de Equipo de Transporte	\$4,971,913.09
3560	Reparación y Mantenimiento de Equipo de Defensa y Seguridad	\$121,658.99
3570	Instalación, Reparación y Mantenimiento de Maquinaria, Otros Equipos y Herramienta	\$4,073,057.58
3580	Servicios de Limpieza y Manejo de Desechos	\$69,131,426.71
3590	Servicios de Jardinería y Fumigación	\$4,067,585.44
3600	SERVICIOS DE COMUNICACION SOCIAL Y PUBLICIDAD	\$2,243,876.17
3610	Difusión por Radio, Televisión y Otros Medios de Mensajes Sobre Programas y Actividades Gubernamentales	\$2,243,876.17
3620	Difusión por Radio, Televisión y Otros Medios de Mensajes Comerciales para Promover la Venta de Bienes o Servicios	\$0.00
3630	Servicios de Creatividad, Preproducción y Producción de Publicidad, Excepto Internet	\$0.00
3640	Servicios de Revelado de Fotografías	\$0.00
3650	Servicios de la Industria Filmica, del Sonido y del Video	\$0.00
3660	Servicio de Creación y Difusión de Contenido Exclusivamente a Través de Internet	\$0.00
3690	Otros Servicios de Información	\$0.00
3700	SERVICIOS DE TRASLADO Y VIATICOS	\$12,914,540.27
3710	Pasajes Aéreos	\$50,549.91
3720	Pasajes Terrestres	\$124,303.47
3730	Pasajes Marítimos, Lacustres y Fluviales	\$0.00
3740	Autotransporte	\$0.00
3750	Viáticos en el País	\$12,739,686.89
3760	Viáticos en el Extranjero	\$0.00
3770	Gastos de Instalación y Traslado de Menaje	\$0.00
3780	Servicios Integrales de Traslado y Viáticos	\$0.00
3790	Otros Servicios de Traslado y Hospedaje	\$0.00
3800	SERVICIOS OFICIALES	\$223,686.65
3810	Gastos de Ceremonial	\$0.00
3820	Gastos de Orden Social y Cultural	\$168,014.81
3830	Congresos y Convenciones	\$55,671.84
3840	Exposiciones	\$0.00
3850	Gastos de Representación	\$0.00
3900	OTROS SERVICIOS GENERALES	\$548,190.12
3910	Servicios Funerarios y de Cementerios	\$0.00



3920	Impuestos y Derechos	\$548,190.12
3930	Impuestos y Derechos de Importación	\$0.00
3940	Sentencias y Resoluciones por Autoridad Competente	\$0.00
3950	Penas, Multas, Accesorios y Actualizaciones	\$0.00
3960	Otros Gastos por Responsabilidades	\$0.00
3970	Utilidades	\$0.00
3980	Impuesto Sobre Nóminas y Otros que se Deriven de una Relación Laboral	\$0.00
3990	Otros Servicios Generales	\$0.00
4000	TRANSFERENCIAS, ASIGNACIONES, SUBSIDIOS Y OTRAS AYUDAS	\$5,500,000.00
4100	TRANSFERENCIAS INTERNAS Y ASIGNACIONES AL SECTOR PÚBLICO	\$0.00
4110	Asignaciones Presupuestarias al Poder Ejecutivo	\$0.00
4120	Asignaciones Presupuestarias al Poder Legislativo	\$0.00
4130	Asignaciones Presupuestarias al Poder Judicial	\$0.00
4140	Asignaciones Presupuestarias a Órganos Autónomos	\$0.00
4150	Transferencias Internas Otorgadas a Entidades Paraestatales no Empresariales y no Financieras	\$0.00
4160	Transferencias Internas Otorgadas a Entidades Paraestatales Empresariales y no Financieras	\$0.00
4170	Transferencias Internas Otorgadas a Fideicomisos Públicos Empresariales y no Financieros	\$0.00
4180	Transferencias Internas Otorgadas a Instituciones Paraestatales Públicas Financieras	\$0.00
4190	Transferencias Internas Otorgadas a Fideicomisos Públicos Financieros	\$0.00
4200	TRANSFERENCIAS AL RESTO DEL SECTOR PÚBLICO	\$0.00
4210	Transferencias Otorgadas a Entidades Paraestatales no Empresariales y no Financieras	\$0.00
4220	Transferencias Otorgadas para Entidades Paraestatales Empresariales y no Financieras	\$0.00
4230	Transferencias Otorgadas para Instituciones Paraestatales Públicas Financieras	\$0.00
4240	Transferencias Otorgadas a Entidades Federativas y Municipios	\$0.00
4250	Transferencias a Fideicomisos de Entidades Federativas y Municipios	\$0.00
4300	SUBSIDIOS Y SUBVENCIONES	\$0.00
4310	Subsidios a la Producción	\$0.00
4320	Subsidios a la Distribución	\$0.00
4330	Subsidios a la Inversión	\$0.00
4340	Subsidios a la Prestación de Servicios Públicos	\$0.00
4350	Subsidios para Cubrir Diferenciales de Tasas de Interés	\$0.00
4360	Subsidios a la Vivienda	\$0.00


4370	Subvenciones al Consumo	\$0.00
4380	Subsidios a Entidades Federativas y Municipios	\$0.00
4390	Otros Subsidios	\$0.00
4400	AYUDAS SOCIALES	\$5,500,000.00
4410	Ayudas Sociales a Personas	\$5,500,000.00
4420	Becas y Otras Ayudas para Programas de Capacitación	\$0.00
4430	Ayudas Sociales a Instituciones de Enseñanza	\$0.00
4440	Ayudas Sociales a Actividades Científicas o Académicas	\$0.00
4450	Ayudas Sociales a Instituciones sin Fines de Lucro	\$0.00
4460	Ayudas Sociales a Cooperativas	\$0.00
4470	Ayudas Sociales a Entidades de Interés Público	\$0.00
4480	Ayudas por Desastres Naturales y Otros Siniestros	\$0.00
4500	PENSIONES Y JUBILACIONES	\$0.00
4510	Pensiones	\$0.00
4520	Jubilaciones	\$0.00
4590	Otras Pensiones y Jubilaciones	\$0.00
4600	TRANSFERENCIAS A FIDEICOMISOS, MANDATOS Y OTROS ANALOGOS	\$0.00
4610	Transferencias a Fideicomisos del Poder Ejecutivo	\$0.00
4620	Transferencias a Fideicomisos del Poder Legislativo	\$0.00
4630	Transferencias a Fideicomisos del Poder Judicial	\$0.00
4640	Transferencias a Fideicomisos Públicos de Entidades Paraestatales no Empresariales y no Financieras	\$0.00
4650	Transferencias a Fideicomisos Públicos de Entidades Paraestatales Empresariales y no Financieras	\$0.00
4660	Transferencias a Fideicomisos de Instituciones Públicas Financieras	\$0.00
4690	Otras Transferencias a Fideicomisos	\$0.00
4700	TRANSFERENCIAS A LA SEGURIDAD SOCIAL	\$0.00
4710	Transferencias por Obligación de Ley	\$0.00
4800	DONATIVOS	\$0.00
4810	Donativos a Instituciones sin Fines de Lucro	\$0.00
4820	Donativos a Entidades Federativas	\$0.00
4830	Donativos a Fideicomisos Privados	\$0.00
4840	Donativos a Fideicomisos Estatales	\$0.00
4850	Donativos Internacionales	\$0.00
4900	TRANSFERENCIAS AL EXTERIOR	\$0.00
4910	Transferencias para Gobiernos Extranjeros	\$0.00
4920	Transferencias para Organismos Internacionales	\$0.00
4930	Transferencias para el Sector Privado Externo	\$0.00
5000	BIENES MUEBLES, INMUEBLES E INTANGIBLES	\$17,064,805.46
5100	MOBILIARIO Y EQUIPO DE ADMINISTRACION	\$2,535,030.90
5110	Muebles de Oficina y Estantería	\$1,200,718.50








5120	Muebles, Excepto de Oficina y Estantería	\$80,000.00
5130	Bienes Artísticos, Culturales y Científicos	\$0.00
5140	Objetos de Valor	\$0.00
5150	Equipo de Cómputo y de Tecnologías de la Información	\$644,807.73
5190	Otros Mobiliarios y Equipos de Administración	\$609,504.67
5200	MOBILIARIO Y EQUIPO EDUCACIONAL Y RECREATIVO	\$134,124.08
5210	Equipos y Aparatos Audiovisuales	\$97,500.00
5220	Aparatos Deportivos	\$0.00
5230	Cámaras Fotográficas y de Video	\$36,624.08
5290	Otro Mobiliario y Equipo Educacional y Recreativo	\$0.00
5300	EQUIPO E INSTRUMENTAL MEDICO Y DE LABORATORIO	\$4,712,471.39
5310	Equipo Médico y de Laboratorio	\$4,516,451.39
5320	Instrumental Médico y de Laboratorio	\$196,020.00
5400	VEHICULOS Y EQUIPO DE TRANSPORTE	\$6,870,000.00
5410	Vehículos y Equipo Terrestre	\$6,870,000.00
5420	Carrocerías y Remolques	\$0.00
5430	Equipo Aeroespacial	\$0.00
5440	Equipo Ferroviario	\$0.00
5450	Embarcaciones	\$0.00
5490	Otros Equipos de Transporte	\$0.00
5500	EQUIPO DE DEFENSA Y SEGURIDAD	\$0.00
5510	Equipo de Defensa y Seguridad	\$0.00
5600	MAQUINARIA, OTROS EQUIPOS Y HERRAMIENTAS	\$2,809,279.09
5610	Maquinaria y Equipo Agropecuario	\$2,175,000.00
5620	Maquinaria y Equipo Industrial	\$0.00
5630	Maquinaria y Equipo de Construcción	\$0.00
5640	Sistemas de Aire Acondicionado, Calefacción y de Refrigeración Industrial y Comercial	\$346,062.21
5650	Equipo de Comunicación y Telecomunicación	\$219,685.66
5660	Equipos de Generación Eléctrica, Aparatos y Accesorios Eléctricos	\$0.00
5670	Herramientas y Máquinas-Herramienta	\$68,531.22
5690	Otros Equipos	\$0.00
5700	ACTIVOS BIOLOGICOS	\$0.00
5710	Bovinos	\$0.00
5720	Porcinos	\$0.00
5730	Aves	\$0.00
5740	Ovinos y Caprinos	\$0.00
5750	Peces y Acuicultura	\$0.00
5760	Equinos	\$0.00
5770	Especies Menores y de Zoológico	\$0.00
5780	Árboles y Plantas	\$0.00
5790	Otros Activos Biológicos	\$0.00





Handwritten signatures and initials in blue ink.

5800	BIENES INMUEBLES	\$0.00
5810	Terrenos	\$0.00
5820	Viviendas	\$0.00
5830	Edificios no Residenciales	\$0.00
5890	Otros Bienes Inmuebles	\$0.00
5900	ACTIVOS INTANGIBLES	\$3,900.00
5910	Software	\$0.00
5920	Patentes	\$0.00
5930	Marcas	\$0.00
5940	Derechos	\$0.00
5950	Concesiones	\$0.00
5960	Franquicias	\$0.00
5970	Licencias Informáticas e Intelectuales	\$3,900.00
5980	Licencias Industriales, Comerciales y Otras	\$0.00
5990	Otros Activos Intangibles	\$0.00
6000	INVERSION PÚBLICA	\$0.00
6100	OBRA PÚBLICA EN BIENES DE DOMINIO PÚBLICO	\$0.00
6110	Edificación Habitacional	\$0.00
6120	Edificación no Habitacional	\$0.00
6130	Construcción de Obras para el Abastecimiento de Agua, Petróleo, Gas, Electricidad y Telecomunicaciones	\$0.00
6140	División de Terrenos y Construcción de Obras de Urbanización	\$0.00
6150	Construcción de Vías de Comunicación	\$0.00
6160	Otras Construcciones de Ingeniería Civil u Obra Pesada	\$0.00
6170	Instalaciones y Equipamiento en Construcciones	\$0.00
6190	Trabajos de Acabados en Edificaciones y Otros Trabajos Especializados	\$0.00
6200	OBRA PÚBLICA EN BIENES PROPIOS	\$0.00
6210	Edificación Habitacional	\$0.00
6220	Edificación no Habitacional	\$0.00
6230	Construcción de Obras para el Abastecimiento de Agua, Petróleo, Gas, Electricidad y Telecomunicaciones	\$0.00
6240	División de Terrenos y Construcción de Obras de Urbanización	\$0.00
6250	Construcción de Vías de Comunicación	\$0.00
6260	Otras Construcciones de Ingeniería Civil u Obra Pesada	\$0.00
6270	Instalaciones y Equipamiento en Construcciones	\$0.00
6290	Trabajos de Acabados en Edificaciones y Otros Trabajos Especializados	\$0.00
6300	PROYECTOS PRODUCTIVOS Y ACCIONES DE FOMENTO	\$0.00
6310	Estudios, Formulación y Evaluación de Proyectos Productivos no Incluidos en Conceptos Anteriores de este Capítulo	\$0.00



6320	Ejecución de Proyectos Productivos no Incluidos en Conceptos Anteriores de este Capítulo	\$0.00
7000	INVERSIONES FINANCIERAS Y OTRAS PROVISIONES	\$77,000,000.00
7100	INVERSIONES PARA EL FOMENTO DE ACTIVIDADES PRODUCTIVAS	\$0.00
7110	Créditos Otorgados por Entidades Federativas y Municipios al Sector Social y Privado para el Fomento de Actividades Productivas	\$0.00
7120	Créditos Otorgados por las Entidades Federativas a Municipios para el Fomento de Actividades Productivas	\$0.00
7200	ACCIONES Y PARTICIPACIONES DE CAPITAL	\$0.00
7210	Acciones y Participaciones de Capital en Entidades Paraestatales no Empresariales y no Financieras con Fines de Política Económica	\$0.00
7220	Acciones y Participaciones de Capital en Entidades Paraestatales Empresariales y no Financieras con Fines de Política Económica	\$0.00
7230	Acciones y Participaciones de Capital en Instituciones Paraestatales Públicas Financieras con Fines de Política Económica	\$0.00
7240	Acciones y Participaciones de Capital en el Sector Privado con Fines de Política Económica	\$0.00
7250	Acciones y Participaciones de Capital en Organismos Internacionales con Fines de Política Económica	\$0.00
7260	Acciones y Participaciones de Capital en el Sector Externo con Fines de Política Económica	\$0.00
7270	Acciones y Participaciones de Capital en el Sector Público con Fines de Gestión de Liquidez	\$0.00
7280	Acciones y Participaciones de Capital en el Sector Privado con Fines de Gestión de Liquidez	\$0.00
7290	Acciones y Participaciones de Capital en el Sector Externo con Fines de Gestión de Liquidez	\$0.00
7300	COMPRA DE TITULOS Y VALORES	\$0.00
7310	Bonos	\$0.00
7320	Valores Representativos de Deuda Adquiridos con Fines de Política Económica	\$0.00
7330	Valores Representativos de Deuda Adquiridos con Fines de Gestión de Liquidez	\$0.00
7340	Obligaciones Negociables Adquiridas con Fines de Política Económica	\$0.00
7350	Obligaciones Negociables Adquiridas con Fines de Gestión de Liquidez	\$0.00
7390	Otros Valores	\$0.00
7400	CONCESION DE PRÉSTAMOS	\$0.00
7410	Concesión de Préstamos a Entidades Paraestatales no Empresariales y no Financieras con Fines de Política Económica	\$0.00

7420	Concesión de Préstamos a Entidades Paraestatales Empresariales y no Financieras con Fines de Política Económica	\$0.00
7430	Concesión de Préstamos a Instituciones Paraestatales Públicas Financieras con Fines de Política Económica	\$0.00
7440	Concesión de Préstamos a Entidades Federativas y Municipios con Fines de Política Económica	\$0.00
7450	Concesión de Préstamos al Sector Privado con Fines de Política Económica	\$0.00
7460	Concesión de Préstamos al Sector Externo con Fines de Política Económica	\$0.00
7470	Concesión de Préstamos al Sector Público con Fines de Gestión de Liquidez	\$0.00
7480	Concesión de Préstamos al Sector Privado con Fines de Gestión de Liquidez	\$0.00
7490	Concesión de Préstamos al Sector Externo con Fines de Gestión de Liquidez	\$0.00
7500	INVERSIONES EN FIDEICOMISOS, MANDATOS Y OTROS ANALOGOS	\$0.00
7510	Inversiones en Fideicomisos del Poder Ejecutivo	\$0.00
7520	Inversiones en Fideicomisos del Poder Legislativo	\$0.00
7530	Inversiones en Fideicomisos del Poder Judicial	\$0.00
7540	Inversiones en Fideicomisos Públicos no Empresariales y no Financieros	\$0.00
7550	Inversiones en Fideicomisos Públicos Empresariales y no Financieros	\$0.00
7560	Inversiones en Fideicomisos Públicos Financieros	\$0.00
7570	Inversiones en Fideicomisos de Entidades Federativas	\$0.00
7580	Inversiones en Fideicomisos de Municipios	\$0.00
7590	Otras Inversiones en Fideicomisos	\$0.00
7600	OTRAS INVERSIONES FINANCIERAS	\$0.00
7610	Depósitos a Largo Plazo en Moneda Nacional	\$0.00
7620	Depósitos a Largo Plazo en Moneda Extranjera	\$0.00
7900	PROVISIONES PARA CONTINGENCIAS Y OTRAS EROGACIONES ESPECIALES	\$77,000,000.00
7910	Contingencias por Fenómenos Naturales	\$0.00
7920	Contingencias Socioeconómicas	\$77,000,000.00
7990	Otras Erogaciones Especiales	
8000	PARTICIPACIONES Y APORTACIONES	\$0.00
8100	PARTICIPACIONES	\$0.00
8110	Fondo General de Participaciones	\$0.00
8120	Fondo de Fomento Municipal	\$0.00
8130	Participaciones de las Entidades Federativas a los Municipios	\$0.00
8140	Otros Conceptos Participables de la Federación a Entidades Federativas	\$0.00
8150	Otros Conceptos Participables de la Federación a Municipios	\$0.00



8160	Convenios de Colaboración Administrativa	\$0.00
8300	APORTACIONES	\$0.00
8310	Aportaciones de la Federación a las Entidades Federativas	\$0.00
8320	Aportaciones de la Federación a Municipios	\$0.00
8330	Aportaciones de las Entidades Federativas a los Municipios	\$0.00
8340	Aportaciones Previstas en Leyes y Decretos al Sistema de Protección Social	\$0.00
8350	Aportaciones Previstas en Leyes y Decretos Compensatorias a Entidades Federativas y Municipios	\$0.00
8500	CONVENIOS	\$0.00
8510	Convenios de Reasignación	\$0.00
8520	Convenios de Descentralización	\$0.00
8530	Otros Convenios	\$0.00
9000	DEUDA PÚBLICA	\$0.00
9100	AMORTIZACION DE LA DEUDA PÚBLICA	\$0.00
9110	Amortización de la Deuda Interna con Instituciones de Crédito	\$0.00
9120	Amortización de la Deuda Interna por Emisión de Títulos y Valores	\$0.00
9130	Amortización de Arrendamientos Financieros Nacionales	\$0.00
9140	Amortización de la Deuda Externa con Instituciones de Crédito	\$0.00
9150	Amortización de Deuda Externa con Organismos Financieros Internacionales	\$0.00
9160	Amortización de la Deuda Bilateral	\$0.00
9170	Amortización de la Deuda Externa por Emisión de Títulos y Valores	\$0.00
9180	Amortización de Arrendamientos Financieros Internacionales	\$0.00
9200	INTERESES DE LA DEUDA PÚBLICA	\$0.00
9210	Intereses de la Deuda Interna con Instituciones de Crédito	\$0.00
9220	Intereses Derivados de la Colocación de Títulos y Valores	\$0.00
9230	Intereses por Arrendamientos Financieros Nacionales	\$0.00
9240	Intereses de la Deuda Externa con Instituciones de Crédito	\$0.00
9250	Intereses de la Deuda con Organismos Financieros Internacionales	\$0.00
9260	Intereses de la Deuda Bilateral	\$0.00
9270	Intereses Derivados de la Colocación de Títulos y Valores en el Exterior	\$0.00
9280	Intereses por Arrendamientos Financieros Internacionales	\$0.00
9300	COMISIONES DE LA DEUDA PÚBLICA	\$0.00
9310	Comisiones de la Deuda Pública Interna	\$0.00
9320	Comisiones de la Deuda Pública Externa	\$0.00
9400	GASTOS DE LA DEUDA PÚBLICA	\$0.00
9410	Gastos de la Deuda Pública Interna	\$0.00
9420	Gastos de la Deuda Pública Externa	\$0.00
9500	COSTO POR COBERTURAS	\$0.00
9510	Costos por Coberturas	\$0.00



9600	APOYOS FINANCIEROS	\$0.00
9610	Apoyos a Intermediarios Financieros	\$0.00
9620	Apoyos a Ahorradores y Deudores del Sistema Financiero Nacional	\$0.00
9900	ADEUDOS DE EJERCICIOS FISCALES ANTERIORES (ADEFAS)	\$0.00
9910	ADEFAS	\$0.00
Total General		\$4,004,283,335.76

Artículo 7.- El Presupuesto de Egresos para el ejercicio 2026 con base en la Clasificación Administrativa, se distribuye como a continuación se indica:

CLASIFICACIÓN ADMINISTRATIVA		
ENTIDAD PÚBLICA:		SERVICIOS DE SALUD DE COAHUILA DE ZARAGOZA
EJERCICIO FISCAL:		2026
CA		Presupuesto Aprobado
2.0.0.0.0	SECTOR PUBLICO DE LAS ENTIDADES FEDERATIVAS	\$4,004,283,335.76
2.1.0.0.0	SECTOR PUBLICO NO FINANCIERO	\$4,004,283,335.76
2.1.1.0.0	GOBIERNO GENERAL ESTATAL O DEL DISTRITO FEDERAL	\$4,004,283,335.76
2.1.1.1.0	Gobierno Estatal o del Distrito Federal	\$0.00
2.1.1.1.1	Poder Ejecutivo	\$0.00
2.1.1.1.2	Poder Legislativo	\$0.00
2.1.1.1.3	Poder Judicial	\$0.00
2.1.1.1.4	Órganos Autónomos*	\$0.00
2.1.1.2.0	Entidades Paraestatales y Fideicomisos No Empresariales y No Financieros	\$0.00
2.1.1.3.0	Instituciones Públicas de Seguridad Social	\$4,004,283,335.76
2.1.2.0.0	ENTIDADES PARAESTATALES EMPRESARIALES NO FINANCIERAS CON PARTICIPACION ESTATAL MAYORITARIA	\$0.00
2.1.2.1.0	Entidades Paraestatales Empresariales No Financieras con Participación Estatal Mayoritaria	\$0.00
2.1.2.2.0	Fideicomisos Empresariales No Financieros con Participación Estatal Mayoritaria	\$0.00
2.2.0.0.0	SECTOR PUBLICO FINANCIERO	\$0.00
2.2.2.0.0	ENTIDADES PARAESTATALES EMPRESARIALES FINANCIERAS MONETARIAS CON PARTICIPACION ESTATAL MAYORITARIA	\$0.00
2.2.2.1.0	Bancos de Inversión y Desarrollo	\$0.00
2.2.2.2.0	Bancos Comerciales	\$0.00



2.2.2.3.0	Otros Bancos	\$0.00
2.2.2.4.0	Fondos del Mercado de Dinero	\$0.00
2.2.3.0.0	ENTIDADES PARAESTATALES FINANCIERAS NO MONETARIAS CON PARTICIPACION ESTATAL MAYORITARIA	\$0.00
2.2.3.1.0	Fondos de Inversión Fuera del Mercado de Dinero	\$0.00
2.2.3.2.0	Otros Intermediarios Financieros, Excepto Sociedades de Seguros y Fondos de Pensiones	\$0.00
2.2.3.3.0	Auxiliares Financieros	\$0.00
2.2.3.4.0	Instituciones Financieras Cautivas y Prestamistas de Dinero	\$0.00
2.2.3.5.0	Sociedades de Seguros (SS) y Fondos de Pensiones (FP)	\$0.00
2.2.4.0.0	FIDEICOISOS FINANCIEROS PUBLICOS CON PARTICIPACION ESTATAL MAYORITARIA	\$0.00
2.2.4.1.0	Fondos de Inversión Fuera del Mercado de Dinero	\$0.00
2.2.4.2.0	Otros Intermediarios Financieros, Excepto Sociedades de Seguros y Fondos de Pensiones	\$0.00
2.2.4.3.0	Auxiliares Financieros	\$0.00
2.2.4.4.0	Instituciones Financieras Cautivas y Prestamistas de Dinero	\$0.00
2.2.4.5.0	Sociedades de Seguros (SS) y Fondos de Pensiones (FP)	\$0.00

Así mismo, la información financiera se presenta de acuerdo con las siguientes clasificaciones administrativas de acuerdo con el Manual de Contabilidad Gubernamental emitido por el Consejo Nacional de Armonización Contable:

CLASIFICACIÓN ADMINISTRATIVA DEL SECTOR PARAESTATAL	
ENTIDAD PÚBLICA:	SERVICIOS DE SALUD DE COAHUILA DE ZARAGOZA
EJERCICIO FISCAL:	2026
Concepto	Monto Aprobado
Entidades Paraestatales y Fideicomisos No Empresariales y No Financieros	\$0.00
Instituciones Públicas de la Seguridad Social	\$4,004,283,335.76
Entidades Paraestatales Empresariales No Financieras con Participación Estatal Mayoritaria	\$0.00
Fideicomisos Empresariales No Financieros con Participación Estatal Mayoritaria	\$0.00
Entidades Paraestatales Empresariales Financieras Monetarias con Participación Estatal Mayoritaria	\$0.00
Entidades Paraestatales Empresariales Financieras No Monetarias con Participación Estatal Mayoritaria	\$0.00



Fideicomisos Financieros Públicos con Participación Estatal Mayoritaria	\$0.00
Entidades Paramunicipales (en sus diferentes clasificaciones)	\$0.00

CLASIFICACIÓN ADMINISTRATIVA POR UNIDAD RESPONSABLE	
ENTIDAD PÚBLICA:	SERVICIOS DE SALUD DE COAHUILA DE ZARAGOZA
EJERCICIO FISCAL:	2026
Concepto	Presupuesto Aprobado
DIRECCION DE ADMINISTRACION	\$88,314,379.84
DIRECCION DE ASUNTOS JURIDICOS	\$15,000,000.00
DIRECCION DE ATENCION DE LA SALUD	\$636,220,072.45
DIRECCION DE VINCULACION Y ENLACE	\$1,872.24
DIRECCION GENERAL	\$2,639,400.96
PATRIMONIO DE LA BENEFICENCIA PUBLICA	\$1,816,579.28
SERVICIOS PERSONALES	\$3,052,024,748.86
SUBDIRECCION DE REGULACION Y FOMENTO SANITARIO	\$43,437,827.42
SUBDIRECCION DE SALUD PUBLICA	\$46,828,454.71
PROVISIONES PARA PASIVOS	\$62,000,000.00
UNIDADES MEDICAS	\$38,197,477.00
JURISDICCIONES SANITARIAS	\$17,802,523.00
Total General	\$4,004,283,335.76

El departamento que atiende las cuestiones de transparencia en la entidad es TRANSPARENCIA Y ACCESO A LA INFORMACIÓN PÚBLICA, el cual para dicha actividad tiene aprobado para el ejercicio 2026 un presupuesto de \$ 98,836.84, y a continuación se presenta con base en la Clasificación por Objeto del Gasto a nivel capítulo:

TRANSPARENCIA Y ACCESO A LA INFORMACIÓN PÚBLICA	
ENTIDAD PÚBLICA:	SERVICIOS DE SALUD DE COAHUILA DE ZARAGOZA
EJERCICIO FISCAL:	2026
Capítulo del Gasto	Presupuesto Aprobado
1000 Servicios Personales	\$2,622,462.56
2000 Materiales y Suministros	\$25,536.00
3000 Servicios Generales	\$73,300.32
4000 Transferencias, Asignaciones, Subsidios y Otras Ayudas	\$0.00
5000 Bienes Muebles, Inmuebles e Intangibles	\$0.00



6000 Inversión Pública	\$0.00
7000 Inversiones Financieras y Otras Provisiones	\$0.00
8000 Participaciones y Aportaciones	\$0.00
9000 Deuda Pública	\$0.00
Total General	\$2,721,298.88

Artículo 8.- El Presupuesto de Egresos para el ejercicio 2026 con base en la Clasificación Geográfica, se distribuye como a continuación se indica:


CLASIFICACIÓN GEOGRÁFICA		
ENTIDAD PÚBLICA:	SERVICIOS DE SALUD DE COAHUILA DE ZARAGOZA	
EJERCICIO FISCAL:	2026	
Clave INEGI	Grupo con base en el artículo 14 de la LC FEC	Presupuesto Aprobado
05	Grupo 5	\$4,004,283,335.76
Total General		\$4,004,283,335.76

- Instituto Nacional de Estadística y Geografía (INEGI);
- Artículo 14 de la Ley de Coordinación Fiscal del Estado de Coahuila (LC FEC).

Artículo 9.- El Presupuesto de Egresos para el ejercicio 2026 con base en la Clasificación por Fuentes de Financiamiento, se distribuye como a continuación se indica:

CLASIFICACIÓN POR FUENTES DE FINANCIAMIENTO (EGRESOS)		
ENTIDAD PÚBLICA:		SERVICIOS DE SALUD DE COAHUILA DE ZARAGOZA
EJERCICIO FISCAL:		2026
CFF-Egresos		Presupuesto Aprobado
1	No Etiquetado	\$530,612,336.73
11	Recursos Fiscales	\$0.00
12	Financiamientos Internos	\$0.00
13	Financiamientos Externos	\$0.00
14	Ingresos Propios	\$173,174,909.13
15	Recursos Federales	\$0.00
16	Recursos Estatales	\$357,437,427.60
17	Otros Recursos de Libre Disposición	\$0.00
2	Etiquetado	\$3,473,670,999.03
25	Recursos Federales	\$3,473,670,999.03
26	Recursos Estatales	\$0.00
27	Otros Recursos de Transferencias Federales Etiquetadas	\$0.00
Total General		\$4,004,283,335.76






Artículo 10.- El Presupuesto de Egresos para el ejercicio 2026 con base en la Clasificación Funcional del Gasto, se distribuye como a continuación se indica:

CLASIFICACIÓN FUNCIONAL DEL GASTO		
ENTIDAD PÚBLICA:		SERVICIOS DE SALUD DE COAHUILA DE ZARAGOZA
EJERCICIO FISCAL:		2026
CFG		Presupuesto Aprobado
1	GOBIERNO	\$0.00
1.1.	LEGISLACION	\$0.00
1.1.1	Legislación	\$0.00
1.1.2	Fiscalización	\$0.00
1.2.	JUSTICIA	\$0.00
1.2.1	Impartición de Justicia	\$0.00
1.2.2	Procuración de Justicia	\$0.00
1.2.3	Reclusión y Readaptación Social	\$0.00
1.2.4	Derechos Humanos	\$0.00
1.3.	COORDINACION DE LA POLITICA DE GOBIERNO	\$0.00
1.3.1	Presidencia / Gubernatura	\$0.00
1.3.2	Política Interior	\$0.00
1.3.3	Preservación y Cuidado del Patrimonio Público	\$0.00
1.3.4	Función Pública	\$0.00
1.3.5	Asuntos Jurídicos	\$0.00
1.3.6	Organización de Procesos Electorales	\$0.00
1.3.7	Población	\$0.00
1.3.8	Territorio	\$0.00
1.3.9	Otros	\$0.00
1.4.	RELACIONES EXTERIORES	\$0.00
1.4.1	Relaciones Exteriores	\$0.00
1.5.	ASUNTOS FINANCIEROS Y HACENDARIOS	\$0.00
1.5.1	Asuntos Financieros	\$0.00
1.5.2	Asuntos Hacendarios	\$0.00
1.6.	SEGURIDAD NACIONAL	\$0.00
1.6.1	Defensa	\$0.00
1.6.2	Marina	\$0.00
1.6.3	Inteligencia para la Preservación de la Seguridad Nacional	\$0.00
1.7.	ASUNTOS DE ORDEN PÚBLICO Y DE SEGURIDAD INTERIOR	\$0.00
1.7.1	Policía	\$0.00
1.7.2	Protección Civil	\$0.00
1.7.3	Otros Asuntos de Orden Público y Seguridad	\$0.00






1.7.4	Sistema Nacional de Seguridad Pública	\$0.00
1.8.	OTROS SERVICIOS GENERALES	\$0.00
1.8.1	Servicios Registrales, Administrativos y Patrimoniales	\$0.00
1.8.2	Servicios Estadísticos	\$0.00
1.8.3	Servicios de Comunicación y Medios	\$0.00
1.8.4	Acceso a la Información Pública Gubernamental	\$0.00
1.8.5	Otros	\$0.00
2	DESARROLLO SOCIAL	\$4,004,283,335.76
2.1.	PROTECCION AMBIENTAL	\$0.00
2.1.1	Ordenación de Desechos	\$0.00
2.1.2	Administración del Agua	\$0.00
2.1.3	Ordenación de Aguas Residuales, Drenaje y Alcantarillado	\$0.00
2.1.4	Reducción de la Contaminación	\$0.00
2.1.5	Protección de la Diversidad Biológica y del Paisaje	\$0.00
2.1.6	Otros de Protección Ambiental	\$0.00
2.2.	VIVIENDA Y SERVICIOS A LA COMUNIDAD	\$0.00
2.2.1	Urbanización	\$0.00
2.2.2	Desarrollo Comunitario	\$0.00
2.2.3	Abastecimiento de Agua	\$0.00
2.2.4	Alumbrado Público	\$0.00
2.2.5	Vivienda	\$0.00
2.2.6	Servicios Comunes	\$0.00
2.2.7	Desarrollo Regional	\$0.00
2.3.	SALUD	\$4,004,283,335.76
2.3.1	Prestación de Servicios de Salud a la Comunidad	\$79,039,951.25
2.3.2	Prestación de Servicios de Salud a la Persona	\$3,021,508,565.46
2.3.3	Generación de Recursos para la Salud	\$81,131.87
2.3.4	Rectoría del Sistema de Salud	\$903,653,687.18
2.3.5	Protección Social en Salud	\$0.00
2.4.	RECREACION, CULTURA Y OTRAS MANIFESTACIONES SOCIALES	\$0.00
2.4.1	Deporte y Recreación	\$0.00
2.4.2	Cultura	\$0.00
2.4.3	Radio, Televisión y Editoriales	\$0.00
2.4.4	Asuntos Religiosos y Otras Manifestaciones Sociales	\$0.00
2.5.	EDUCACION	\$0.00
2.5.1	Educación Básica	\$0.00
2.5.2	Educación Media Superior	\$0.00
2.5.3	Educación Superior	\$0.00
2.5.4	Posgrado	\$0.00
2.5.5	Educación para Adultos	\$0.00
2.5.6	Otros Servicios Educativos y Actividades Inherentes	\$0.00



2.6.	PROTECCION SOCIAL	\$0.00
2.6.1	Enfermedad e Incapacidad	\$0.00
2.6.2	Edad Avanzada	\$0.00
2.6.3	Familia e Hijos	\$0.00
2.6.4	Desempleo	\$0.00
2.6.5	Alimentación y Nutrición	\$0.00
2.6.6	Apoyo Social para la Vivienda	\$0.00
2.6.7	Indígenas	\$0.00
2.6.8	Otros Grupos Vulnerables	\$0.00
2.6.9	Otros de Seguridad Social y Asistencia Social	\$0.00
2.7.	OTROS ASUNTOS SOCIALES	\$0.00
2.7.1	Otros Asuntos Sociales	\$0.00
3	DESARROLLO ECONOMICO	\$0.00
3.1.	ASUNTOS ECONOMICOS, COMERCIALES Y LABORALES EN GENERAL	\$0.00
3.1.1	Asuntos Económicos y Comerciales en General	\$0.00
3.1.2	Asuntos Laborales Generales	\$0.00
3.2.	AGROPECUARIA, SILVICULTURA, PESCA Y CAZA	\$0.00
3.2.1	Agropecuaria	\$0.00
3.2.2	Silvicultura	\$0.00
3.2.3	Acuacultura, Pesca y Caza	\$0.00
3.2.4	Agroindustrial	\$0.00
3.2.5	Hidroagrícola	\$0.00
3.2.6	Apoyo Financiero a la Banca y Seguro Agropecuario	\$0.00
3.3.	COMBUSTIBLES Y ENERGIA	\$0.00
3.3.1	Carbón y Otros Combustibles Minerales Sólidos	\$0.00
3.3.2	Petróleo y Gas Natural (Hidrocarburos)	\$0.00
3.3.3	Combustibles Nucleares	\$0.00
3.3.4	Otros Combustibles	\$0.00
3.3.5	Electricidad	\$0.00
3.3.6	Energía no Eléctrica	\$0.00
3.4.	MINERIA, MANUFACTURAS Y CONSTRUCCION	\$0.00
3.4.1	Extracción de Recursos Minerales excepto los Combustibles Minerales	\$0.00
3.4.2	Manufacturas	\$0.00
3.4.3	Construcción	\$0.00
3.5.	TRANSPORTE	\$0.00
3.5.1	Transporte por Carretera	\$0.00
3.5.2	Transporte por Agua y Puertos	\$0.00
3.5.3	Transporte por Ferrocarril	\$0.00
3.5.4	Transporte Aéreo	\$0.00


3.5.5	Transporte por Oleoductos y Gasoductos y Otros Sistemas de Transporte	\$0.00
3.5.6	Otros Relacionados con Transporte	\$0.00
3.6.	COMUNICACIONES	\$0.00
3.6.1	Comunicaciones	\$0.00
3.7.	TURISMO	\$0.00
3.7.1	Turismo	\$0.00
3.7.2	Hoteles y Restaurantes	\$0.00
3.8.	CIENCIA, TECNOLOGIA E INNOVACION	\$0.00
3.8.1	Investigación Científica	\$0.00
3.8.2	Desarrollo Tecnológico	\$0.00
3.8.3	Servicios Científicos y Tecnológicos	\$0.00
3.8.4	Innovación	\$0.00
3.9.	OTRAS INDUSTRIAS Y OTROS ASUNTOS ECONOMICOS	\$0.00
3.9.1	Comercio, Distribución, Almacenamiento y Depósito	\$0.00
3.9.2	Otras Industrias	\$0.00
3.9.3	Otros Asuntos Económicos	\$0.00
4	OTRAS NO CLASIFICADAS EN FUNCIONES ANTERIORES	\$0.00
4.1.	TRANSACCIONES DE LA DEUDA PUBLICA / COSTO FINANCIERO DE LA DEUDA	\$0.00
4.1.1	Deuda Pública Interna	\$0.00
4.1.2	Deuda Pública Externa	\$0.00
4.2.	TRANSFERENCIAS, PARTICIPACIONES Y APORTACIONES ENTRE DIFERENTES NIVELES Y ORDENES DE GOBIERNO	\$0.00
4.2.1	Transferencias Entre Diferentes Niveles y Ordenes de Gobierno	\$0.00
4.2.2	Participaciones Entre Diferentes Niveles y Ordenes de Gobierno	\$0.00
4.2.3	Aportaciones Entre Diferentes Niveles y Ordenes de Gobierno	\$0.00
4.3.	SANEAMIENTO DEL SISTEMA FINANCIERO	\$0.00
4.3.1	Saneamiento del Sistema Financiero	\$0.00
4.3.2	Apoyos IPAB	\$0.00
4.3.3	Banca de Desarrollo	\$0.00
4.3.4	Apoyo a los Programas de Reestructura en Unidades de Inversión (UDIS)	\$0.00
4.4.	ADEUDOS DE EJERCICIOS FISCALES ANTERIORES	\$0.00
4.4.1	Adeudos de Ejercicios Fiscales Anteriores	\$0.00
Total General		\$4,004,283,335.76






Artículo 11.- El Presupuesto de Egresos para el ejercicio 2026 con base en la tipología de la Clasificación Programática, se presenta a continuación:

CLASIFICACIÓN PROGRAMÁTICA		
ENTIDAD PÚBLICA:		(NOMBRE)
EJERCICIO FISCAL:		2026
CP (Tipología)		Presupuesto Aprobado
Programas Presupuestarios		
Subsidios: Sector Social y Privado o Entidades Federativas y Municipios		\$0.00
S	Subsidios sujetos a Reglas de Operación	\$0.00
U	Subsidios sujetos a Lineamientos de Operación	\$0.00
Bienes, Servicios e Infraestructura Pública		\$0.00
B	Provisión de Bienes Públicos	\$0.00
E	Prestación de Servicios Públicos	\$4,004,283,335.76
K	Proyectos de Inversión en Infraestructura y Obra Pública	\$0.00
Desempeño de las Funciones de Gobierno		\$0.00
A	Funciones de las Fuerzas Armadas	\$0.00
F	Fomento, Promoción y Servicios para el Desarrollo Económico y Social	\$0.00
G	Regulación y supervisión	\$0.00
N	Atención a desastres por eventos naturales	\$0.00
P	Articulación, coordinación e instrumentación de políticas públicas	\$0.00
Q	Investigación y desarrollo	\$0.00
V	Servicios de protección y conservación ambiental	\$0.00
Administrativos y de Apoyo a la Gestión Presupuestaria		\$0.00
M	Apoyo para el desarrollo de las funciones de gobierno	\$0.00
O	Apoyo al buen gobierno y mejoramiento de la gestión	\$0.00
R	Provisiones y reasignaciones presupuestarias específicos	\$0.00
W	Operaciones ajenas	\$0.00
Compromisos, Cumplimiento de Obligaciones y otras Aportaciones		\$0.00
C	Participaciones a entidades federativas y municipios	\$0.00
D	Costo financiero, deuda o apoyos a deudores y ahorradores de la banca	\$0.00
H	Adeudos de ejercicios fiscales anteriores (ADEFAS)	\$0.00
I	Aportaciones Federales	\$0.00
J	Pensiones y jubilaciones	\$0.00
L	Obligaciones de cumplimiento de resolución jurisdiccional	\$0.00
T	Aportaciones a la seguridad social	\$0.00
Y	Aportaciones a fondos de estabilización	\$0.00
Z	Aportaciones a fondos de inversión y reestructura de pensiones	\$0.00
Total General		\$4,004,283,335.76






Enseguida se presentan todos los programas presupuestarios de la entidad para el ejercicio 2026:

Programa Presupuestario	CP Tipología	Categorías Programáticas		Misión	Objetivo (s)	Meta (s)	Indicadores de Desempeño	Unidad (s) Responsable (s)	Presupuesto Aprobado
		Finalidad	Función						
Generación de Recursos para la Salud	2	3	2	Brindar atención	Mejorar la comuni	se espera aplicar	os de subrogación al año, Número de	Enseñanza e Inves	81,131.87
041 - Formación de Recursos Humanos para el área de la Salud	2	3	2	Brindar atención	Mejorar la comuni	se espera aplicar	os de subrogación al año, Número de	Enseñanza e Inves	81,131.87
Prestación de Servicios de Salud a la Persona	2	3	2	Brindar atención	Fortalecer las unid	Se espera increme	Cobertura de tamizaje con para	Dirección de Atenc	3,021,508,565.46
009 - Atención a la Salud Bucal	2	3	2	Brindar atención	Fortalecer las unid	Se espera increme	Cobertura de tamizaje con para	Dirección de Atenc	20,321.35
013 - Atención de urgencias	2	3	2	Brindar atención	Fortalecer las unid	Se espera increme	Cobertura de tamizaje con para	Dirección de Atenc	1,433,338.87
028 - Control de enfermedades transmitidas por vector (dengue, paludismo y	2	3	2	Brindar atención	Fortalecer las unid	Se espera increme	Cobertura de tamizaje con para	Dirección de Atenc	10,194,698.19
038 - Detección oportuna de casos de violencia familiar y de género en grupo	2	3	2	Brindar atención	Fortalecer las unid	Se espera increme	Cobertura de tamizaje con para	Dirección de Atenc	7,235.84
056 - Primer Nivel de Atención	2	3	2	Brindar atención	Fortalecer las unid	Se espera increme	Cobertura de tamizaje con para	Dirección de Atenc	96,691,226.35
061 - Prevención de Adicciones	2	3	2	Brindar atención	Fortalecer las unid	Se espera increme	Cobertura de tamizaje con para	Dirección de Atenc	2,226,947.45
071 - Programa de Vacunación Universal	2	3	2	Brindar atención	Fortalecer las unid	Se espera increme	Cobertura de tamizaje con para	Dirección de Atenc	152,053.87
084 - Segundo Nivel de Atención	2	3	2	Brindar atención	Fortalecer las unid	Se espera increme	Cobertura de tamizaje con para	Dirección de Atenc	2,877,301,964.59
107 - VIH/TTS	2	3	2	Brindar atención	Fortalecer las unid	Se espera increme	Cobertura de tamizaje con para	Dirección de Atenc	5,568,808.50
108 - SSR para Adolescentes	2	3	2	Brindar atención	Fortalecer las unid	Se espera increme	Cobertura de tamizaje con para	Dirección de Atenc	9,464,427.41
110 - Cáncer	2	3	2	Brindar atención	Fortalecer las unid	Se espera increme	Cobertura de tamizaje con para	Dirección de Atenc	6,656,440.00
112 - Igualdad de Género	2	3	2	Brindar atención	Fortalecer las unid	Se espera increme	Cobertura de tamizaje con para	Dirección de Atenc	3,432,273.00
114 - Aborto Seguro	2	3	2	Brindar atención	Fortalecer las unid	Se espera increme	Cobertura de tamizaje con para	Dirección de Atenc	1,311,785.50
119 - Dengue	2	3	2	Brindar atención	Fortalecer las unid	Se espera increme	Cobertura de tamizaje con para	Dirección de Atenc	4,913,680.00
121 - Salud Bucal	2	3	2	Brindar atención	Fortalecer las unid	Se espera increme	Cobertura de tamizaje con para	Dirección de Atenc	226,122.14
122 - Paludismo	2	3	2	Brindar atención	Fortalecer las unid	Se espera increme	Cobertura de tamizaje con para	Dirección de Atenc	1,104,260.00
135 - Respiratorias Crónicas	2	3	2	Brindar atención	Fortalecer las unid	Se espera increme	Cobertura de tamizaje con para	Dirección de Atenc	70,333.12
178 - Tamiz metabólico	2	3	2	Brindar atención	Fortalecer las unid	Se espera increme	Cobertura de tamizaje con para	Dirección de Atenc	689,678.28
181 - Atención de las complicaciones durante el embarazo, parto y puerperio	2	3	2	Brindar atención	Fortalecer las unid	Se espera increme	Cobertura de tamizaje con para	Dirección de Atenc	920,633,687.18
Rectoría del Sistema de Salud	2	3	2	Brindar atención	Mejorar la comuni	Se espera cumplir	de subrogación al año, Número de	Jurisdicción, Evaluad	903,653,687.18
001 - Administración Estatal Central	2	3	2	Brindar atención	Mejorar la comuni	Se espera cumplir	de subrogación al año, Número de	Jurisdicción, Evaluad	903,653,687.18
Prestación de Servicios de Salud a la Comunidad	2	3	2	Brindar atención	Mejorar la Operaci	se espera acercar	ento obstétrico durante el año (parto	Dirección de Prev	79,039,951.25
001 - Acciones de control de Enfermedades transmitidas por Vector	2	3	2	Brindar atención	Mejorar la Operaci	se espera acercar	ento obstétrico durante el año (parto	Dirección de Prev	114,551.60
007 - Análisis para la atención y prevención sanitaria en casos de contingencia	2	3	2	Brindar atención	Mejorar la Operaci	se espera acercar	ento obstétrico durante el año (parto	Dirección de Prev	-
010 - Prevención de enfermedades crónico degenerativas, cardiovasculares, y	2	3	2	Brindar atención	Mejorar la Operaci	se espera acercar	ento obstétrico durante el año (parto	Dirección de Prev	40,654.73
018 - Capacitación Sanitaria	2	3	2	Brindar atención	Mejorar la Operaci	se espera acercar	ento obstétrico durante el año (parto	Dirección de Prev	151,664.40
024 - Contar con los recursos suficientes para satisfacer la demanda de sangre	2	3	2	Brindar atención	Mejorar la Operaci	se espera acercar	ento obstétrico durante el año (parto	Dirección de Prev	18,351,376.21
037 - Difundir el Programa de donación de órganos	2	3	2	Brindar atención	Mejorar la Operaci	se espera acercar	ento obstétrico durante el año (parto	Dirección de Prev	29,521.18
042 - Garantizar un anaqueo parajo en la vida	2	3	2	Brindar atención	Mejorar la Operaci	se espera acercar	ento obstétrico durante el año (parto	Dirección de Prev	27,824.78
047 - Integrar al sector salud en la notificación oportuna de casos sujetos a la	2	3	2	Brindar atención	Mejorar la Operaci	se espera acercar	ento obstétrico durante el año (parto	Dirección de Prev	670,636.15
057 - Planificación Familiar	2	3	2	Brindar atención	Mejorar la Operaci	se espera acercar	ento obstétrico durante el año (parto	Dirección de Prev	246,333.14
069 - Potabilización de agua Toma de muestras de alimentos	2	3	2	Brindar atención	Mejorar la Operaci	se espera acercar	ento obstétrico durante el año (parto	Dirección de Prev	27,714.88
090 - Prevención de Accidentes	2	3	2	Brindar atención	Mejorar la Operaci	se espera acercar	ento obstétrico durante el año (parto	Dirección de Prev	45,090.17
064 - Prevención de enfermedades regionales, incluyendo problemas del rez	2	3	2	Brindar atención	Mejorar la Operaci	se espera acercar	ento obstétrico durante el año (parto	Dirección de Prev	66,361.96
065 - Prevención de la Tuberculosis	2	3	2	Brindar atención	Mejorar la Operaci	se espera acercar	ento obstétrico durante el año (parto	Dirección de Prev	51,524.44
067 - Prevenir y Controlar el VIH/SIDA e Infecciones de Transmisión Sexual	2	3	2	Brindar atención	Mejorar la Operaci	se espera acercar	ento obstétrico durante el año (parto	Dirección de Prev	21,111.10
068 - Programa de atención a la salud del Adolescente	2	3	2	Brindar atención	Mejorar la Operaci	se espera acercar	ento obstétrico durante el año (parto	Dirección de Prev	447,736.07
069 - Programa de comunicación de riesgos	2	3	2	Brindar atención	Mejorar la Operaci	se espera acercar	ento obstétrico durante el año (parto	Dirección de Prev	6,603,301.85
072 - Promoción de la salud, acciones de salud pública general a población en co	2	3	2	Brindar atención	Mejorar la Operaci	se espera acercar	ento obstétrico durante el año (parto	Dirección de Prev	16,936.37
090 - Tarjetas de Control Sanitarias (PAIDES Paquete Integral de Salud)	2	3	2	Brindar atención	Mejorar la Operaci	se espera acercar	ento obstétrico durante el año (parto	Dirección de Prev	11,129.51
104 - Vigilancia por Laboratorio	2	3	2	Brindar atención	Mejorar la Operaci	se espera acercar	ento obstétrico durante el año (parto	Dirección de Prev	970,890.00
109 - PF y Anticoncepción	2	3	2	Brindar atención	Mejorar la Operaci	se espera acercar	ento obstétrico durante el año (parto	Dirección de Prev	2,112,837.12
111 - Salud Materna	2	3	2	Brindar atención	Mejorar la Operaci	se espera acercar	ento obstétrico durante el año (parto	Dirección de Prev	8,285,809.37
113 - Salud Perinatal	2	3	2	Brindar atención	Mejorar la Operaci	se espera acercar	ento obstétrico durante el año (parto	Dirección de Prev	5,931,199.00
115 - Violencia de Género	2	3	2	Brindar atención	Mejorar la Operaci	se espera acercar	ento obstétrico durante el año (parto	Dirección de Prev	1,770,470.00
116 - Cardiometabólicas	2	3	2	Brindar atención	Mejorar la Operaci	se espera acercar	ento obstétrico durante el año (parto	Dirección de Prev	9,725,232.00
118 - Envejecimiento	2	3	2	Brindar atención	Mejorar la Operaci	se espera acercar	ento obstétrico durante el año (parto	Dirección de Prev	2,396,760.00
129 - Apoyar las actividades de diagnóstico que realiza el Laboratorio Estatal	2	3	2	Brindar atención	Mejorar la Operaci	se espera acercar	ento obstétrico durante el año (parto	Dirección de Prev	13,635,987.05
130 - Disminuir los casos de cáncer cervicouterino	2	3	2	Brindar atención	Mejorar la Operaci	se espera acercar	ento obstétrico durante el año (parto	Dirección de Prev	60,738.77
132 - Emergencia	2	3	2	Brindar atención	Mejorar la Operaci	se espera acercar	ento obstétrico durante el año (parto	Dirección de Prev	516,594.27
134 - Prevención de Accidentes	2	3	2	Brindar atención	Mejorar la Operaci	se espera acercar	ento obstétrico durante el año (parto	Dirección de Prev	230,971.20
148 - Brindar atención médica, en caso de urgencia, durante su ingreso y estari	2	3	2	Brindar atención	Mejorar la Operaci	se espera acercar	ento obstétrico durante el año (parto	Dirección de Prev	492,285.00
157 - Zoonosis	2	3	2	Brindar atención	Mejorar la Operaci	se espera acercar	ento obstétrico durante el año (parto	Dirección de Prev	1,736,433.72
202 - Análisis para la atención y prevención sanitaria en casos de contingencia	2	3	2	Brindar atención	Mejorar la Operaci	se espera acercar	ento obstétrico durante el año (parto	Dirección de Prev	-
213 - Comunidades y municipios	2	3	2	Brindar atención	Mejorar la Operaci	se espera acercar	ento obstétrico durante el año (parto	Dirección de Prev	1,185,899.96
214 - Estilos de Vida Saludables	2	3	2	Brindar atención	Mejorar la Operaci	se espera acercar	ento obstétrico durante el año (parto	Dirección de Prev	1,471,464.56
COORDINACIÓN EN SALUD PÚBLICA	2	3	2	Brindar atención	Mejorar la Operaci	se espera acercar	ento obstétrico durante el año (parto	Dirección de Prev	170,595.80
COORDINACIÓN TERRITORIAL Y PARTICIPACIÓN COMUNITARIA EN SALUD PÚBLICA	2	3	2	Brindar atención	Mejorar la Operaci	se espera acercar	ento obstétrico durante el año (parto	Dirección de Prev	1,135,549.91
Curso de vida	2	3	2	Brindar atención	Mejorar la Operaci	se espera acercar	ento obstétrico durante el año (parto	Dirección de Prev	50,512.00
PREVENCIÓN DE LESIONES	2	3	2	Brindar atención	Mejorar la Operaci	se espera acercar	ento obstétrico durante el año (parto	Dirección de Prev	338,300.00
SALUD AMBIENTAL	2	3	2	Brindar atención	Mejorar la Operaci	se espera acercar	ento obstétrico durante el año (parto	Dirección de Prev	60,952.98
Total general									4,003,283,335.76


PROGRAMA	
ENTIDAD PÚBLICA:	SERVICIOS DE SALUD DE COAHUILA DE ZARAGOZA
EJERCICIO FISCAL:	2026
PROGRAMA	Presupuesto Aprobado
Generación de Recursos para la Salud	81,131.87
Prestación de Servicios de Salud a la Persona	3,021,508,565.46
Rectoría del Sistema de Salud	903,653,687.18
Prestación de Servicios de Salud a la Comunidad	79,039,951.25
Total general	4,004,283,335.76

Todos los programas presupuestarios deberán contener los elementos establecidos en la legislación local.

Así mismo, los programas presupuestarios deberán acompañarse de indicadores estratégicos y de gestión que permitan determinar el cumplimiento de las metas y objetivos de cada uno de estos, así como vincular los mismos con la planeación del desarrollo. Aunado a lo anterior, cada programa deberá contener su Matriz de Indicadores para Resultados (MIR).

A continuación, se presentan los programas presupuestarios prioritarios del presente Presupuesto de Egresos 2026:

PROGRAMAS PRIORITARIOS (PRIORIDADES DE GASTO)			
ENTIDAD PÚBLICA:		SERVICIOS DE SALUD DE COAHUILA DE ZARAGOZA	
EJERCICIO FISCAL:		2026	
#	Programas Prioritarios	Explicación de Contenido	Alcances
1	174 Prestación de Servicios a la Comunidad	Brindar atención integral, oportuna, eficiente y de calidad, basada en un modelo de prevención y promoción a la salud física, mental y social para todos los coahuilenses.	se espera acercar los servicios a la población más dispersa del estado así como a toda la población no derechohabiente a alguna institución de salud



2	147 Prestación de Servicios a la Persona	Brindar atención integral, oportuna, eficiente y de calidad, basada en un modelo de prevención y promoción a la salud física, mental y social para todos los coahuilenses.	Se espera incrementar la productividad de los tres niveles de atención médica así como el óptimo manejo de los recursos financieros, materiales y humanos
3	149 Rectoría en Salud	Brindar atención integral, oportuna, eficiente y de calidad, basada en un modelo de prevención y promoción a la salud física, mental y social para todos los coahuilenses.	Se espera cumplir con la tarea que tiene la Secretaría de salud como rector de todas las instituciones públicas y privadas
4	046 Generación de Recursos para la Salud	Brindar atención integral, oportuna, eficiente y de calidad, basada en un modelo de prevención y promoción a la salud física, mental y social para todos los coahuilenses.	se espera aplicar eficientemente los recursos para apoyar a los programas de capacitación y enseñanza e investigación

Artículo 12.- Para dar cumplimiento a las disposiciones establecidas en la Ley General para la Igualdad entre Mujeres y Hombres, la Ley General de Acceso de las Mujeres a una Vida Libre de Violencia, la Ley de Igualdad entre Mujeres y Hombres en el Estado de Coahuila de Zaragoza, la Ley de Acceso de las Mujeres a una Vida Libre de Violencia para el Estado de Coahuila de Zaragoza, así como en la Ley Reglamentaria del Presupuesto de Egresos del Estado de Coahuila de Zaragoza, enseguida se presenta la asignación de recursos destinados a lograr la igualdad entre mujeres y hombres:

EROGACIONES PARA LA IGUALDAD DE GÉNERO	
ENTIDAD PÚBLICA:	SERVICIOS DE SALUD DE COAHUILA DE ZARAGOZA
EJERCICIO FISCAL:	2026
Programa y/o Política	Presupuesto Aprobado
Igualdad de Genero	\$3,432,273.00
Violencia de Genero	\$1,770,470.00
Total General	\$5,202,743.00






Artículo 13.- En el presente Presupuesto no se desglosan asignaciones para organismos de la sociedad civil, debido a que no se cuentan con organismos de este tipo.

PROGRAMAS CON RECURSOS CONCURRENTES POR ORDEN DE GOBIERNO										
ENTIDAD PÚBLICA:						SERVICIOS DE SALUD DE COAHUILA DE ZARAGOZA				
EJERCICIO FISCAL:						2026				
A	B	C	D	E	F	G	H	I	J	KEDYFHJ
Clave	Nombre del Programa	Federal		Estatad		Municipal		Otros		Monto total
		Dependencia	Aportación	Dependencia	Aportación	Dependencia	Aportación	Dependencia	Aportación	
1	Generación de Recursos para la Salud	SERVICIOS DE SALUD DEL ESTADO DE COAHUILA	\$81,131.87							\$81,131.87
2	Prestación de Servicios de Salud a la Comunidad	SERVICIOS DE SALUD DEL ESTADO DE COAHUILA	\$72,369,105.77	SERVICIOS DE SALUD DEL ESTADO DE COAHUILA	6,670,845.48					\$79,039,951.25
3	Prestación de Servicios de Salud a la Persona	SERVICIOS DE SALUD DEL ESTADO DE COAHUILA	\$2,633,415,078.45	SERVICIOS DE SALUD DEL ESTADO DE COAHUILA	\$291,918,577.88			SERVICIOS DE SALUD DEL ESTADO DE COAHUILA	\$96,174,909.13	\$3,021,508,565.46
4	Rectoría en Salud	SERVICIOS DE SALUD DEL ESTADO DE COAHUILA	\$767,805,682.94	SERVICIOS DE SALUD DEL ESTADO DE COAHUILA	\$58,848,004.24			SERVICIOS DE SALUD DEL ESTADO DE COAHUILA	\$77,000,000.00	\$903,653,687.18
Total General			\$3,473,670,999.03		\$357,437,427.60		\$0.00		\$173,174,909.13	\$4,004,283,335.76

Artículo 14.- Las asignaciones contempladas en el presente Presupuesto de Egresos para otorgarse a organismos de la sociedad civil, son las siguientes:

ORGANISMOS DE LA SOCIEDAD CIVIL		
ENTIDAD PÚBLICA:		(NOMBRE)
EJERCICIO FISCAL:		2026
Partida (COG)	Nombre del Organismo	Presupuesto Aprobado
	NO APLICA	\$0.00
		\$0.00
		\$0.00
		\$0.00
		\$0.00
Total General		\$0.00

		\$0.00
		\$0.00
		\$0.00
Total General		\$0.00

Artículo 17.- La entidad no desglosa pago para contratos de asociaciones público privadas, en El Presupuesto de Egresos del ejercicio 2026, debido a que no tiene contratos suscritos al amparo de la Ley de Asociaciones Público Privadas para el Estado de Coahuila de Zaragoza, publicada el 17 de diciembre de 2019 en el Periódico Oficial del Gobierno del Estado de Coahuila, la cual regula las asociaciones público privadas que lleven a cabo las personas de derecho público en Coahuila de Zaragoza, por lo que no existen compromisos plurianuales ligados a proyectos de asociación público.

COMPROMISOS PLURIANUALES					
ENTIDAD PÚBLICA:			SERVICIOS DE SALUD DE COAHUILA DE ZARAGOZA		
EJERCICIO FISCAL:			2026		
A	B	C	D	E	F=C+D+E
Nombre del Programa o Proyecto	Partida Específica (COG)	Presupuesto Aprobado en Años Anteriores	Presupuesto Aprobado para el Año 2025	Presupuesto Aprobado en Años Posteriores	Monto Total
					\$0.00
					\$0.00
					\$0.00
Total General		\$0.00	\$0.00	\$0.00	\$0.00

Artículo 18.-

Opción 1.- La entidad no desglosa pago para contratos de asociaciones público privadas, en el Presupuesto de Egresos del ejercicio 2026, debido a que no tiene contratos suscritos al amparo de la Ley de Asociaciones Público Privadas para el Estado de Coahuila de Zaragoza, publicada el 17 de diciembre de 2019 en el Periódico Oficial del Gobierno del Estado de Coahuila, la cual regula las asociaciones público privadas que lleven a cabo las personas de derecho público en Coahuila de Zaragoza, por lo que no existen compromisos plurianuales ligados a proyectos de asociación público.






CONTRATOS DE ASOCIACIÓN PÚBLICO PRIVADA					
ENTIDAD PÚBLICA:			SERVICIOS DE SALUD DE COAHUILA DE ZARAGOZA		
EJERCICIO FISCAL:			2026		
Contrato		Nombre del Contrato de Asociación Público Privada	Plazo del Contrato	Contraprestación	Avance en la Ejecución
Número	Fecha			Total Convenida en el Contrato	
				\$0.00	\$0.00
				\$0.00	\$0.00
				\$0.00	\$0.00
Total General				\$0.00	\$0.00

Sección III Servicios Personales

Artículo 19.- En el ejercicio fiscal 2026, la entidad contará con 8559 plazas de conformidad con lo siguiente:




Plaza/puesto	Numero de Plazas	De	Hasta
ADMINISTRADOR	12	4,808.50	19,940.00
ANALISTA	11	5,215.00	12,658.99
APOYO ADMINISTRATIVO	1922	2,500.00	30,208.50
AUDITOR ENCARGADO	1	9,265.50	9,265.50
AUXILIAR DE ENFERMERIA	911	4,185.00	15,885.05
AUXILIAR DE MANTENIMIENTO	20	3,733.95	6,663.00
AUXILIARES RAMA AFIN	191	3,733.95	10,970.95
AUXILIARES RAMA PARAMEDICA	120	9,612.50	14,247.60
CITOTECNOLOGO	12	11,618.50	14,079.80
COORDINADOR	11	6,637.50	15,224.50
COORDINADOR DE ENSEÑANZA DE ENFERMERIA	3	22,487.40	24,646.90
COORDINADOR MEDICO	37	11,336.50	23,717.00
COORDINADOR PARAMEDICO	13	13,889.50	15,655.00
DENTISTAS	53	3,978.50	25,376.30
DIRECTOR	26	13,336.50	28,122.17
ENF. GENERAL	982	3,733.95	21,357.00
ENFERMERA ESPECIALISTA	276	4,621.50	23,122.50
ENFERMERA JEFE DE SERVICIOS	103	21,618.00	25,886.50
ENFERMERA PASANTE	940	300.00	1,850.00
FARMACIA	16	10,914.55	13,201.55
IATROTECNICO	14	5,897.00	5,897.00
INTERNO DE PREGRADO	76	1,825.00	5,475.00
JEFE DE AREA	54	9,265.50	32,114.00
JEFE DE DEPARTAMENTO	44	5,106.50	21,893.43
JEFE DE DIETETICA	1	11,883.00	11,883.00
JEFE DE ESTADISTICA Y ARCHIVO CLINICO	22	11,595.50	13,085.65
JEFE DE TRABAJO SOCIAL EN AREA MEDICA	1	16,358.50	16,358.50
JEFE RAMA AFIN	4	12,070.50	14,195.50
JEFE RAMA PARAMEDICA	17	12,473.50	25,091.50
LAVANDERA EN HOSPITAL	30	3,733.95	10,255.60
MEDICO ESPECIALISTA	349	6,537.50	36,617.04
MEDICO GENERAL	782	3,953.00	36,617.04
MEDICO PASANTE	187	350.00	1,950.00
MEDICO RESIDENTE	294	9,134.96	11,705.56
NUTRICIONISTA	32	4,487.50	18,770.05
ODONTOLOGO PASANTE	61	375.00	1,850.00
OPERADORES	10	8,733.20	11,127.00
PARAMEDICO	60	4,049.50	16,012.00
PASANTE DE INVESTIGACION EN MEDICINA	3	500.00	500.00
PROFESIONAL EN COMUNICACION HUMANA	1	18,779.80	18,779.80
PROFESIONAL EN TRABAJO SOCIAL EN AREA MEDICA A	18	16,445.00	18,750.65
PROMOTOR DE SALUD	83	3,733.95	13,389.05
PSICOLOGO CLINICO	67	4,574.50	20,434.00
QUIMICO	200	3,733.95	27,871.10
RESPONSABLE GESTION ORGANIZACIONAL	1	15,357.25	15,357.25
SECRETARIA TECNICA	1	19,372.27	19,372.27
SECRETARIO DE ESTADO	1	31,548.50	31,548.50
SECRETARIO PARTICULAR DE S. P. S. 33.	1	15,729.00	15,729.00
SUBDIRECTOR	33	8,458.85	32,051.00
SUBDIRECTOR DE ESTADISTICA Y MEJORAS	1	10,301.70	10,301.70
SUBJEFE DE DIETETICA	1	13,000.45	13,000.45
SUBJEFE DE SERVICIOS ESTATALES	3	18,749.50	18,854.50
SUBSECRETARIO DE ESTADO	4	31,143.67	42,600.00
SUPERVISOR	23	11,966.00	26,257.50
TECNICO	261	3,733.95	15,628.50
TECNICO DE PROTESIS VALVULARES	2	11,806.00	11,806.00
TECNICO EN ATENCION PRIMARIA A LA SALUD	1	13,107.75	13,107.75
TECNICO EN ENFERMERIA	1	10,344.98	10,344.98
TECNICO RADIO TERAPISTA	1	10,301.70	10,301.70
TECNICO RADIOLOGO	22	3,733.95	7,174.50
TERAPISTA	10	7,856.50	12,923.40
TERAPISTA ESPECIALIZADO	8	12,256.00	13,343.00
TRABAJADORA SOCIAL	49	3,733.95	15,088.80
VACUNADOR	3	3,733.95	5,043.50
VERIFICADORES SANITARIOS	44	16,109.00	25,550.50
VETERINARIO	18	20,085.43	25,184.10
Total general	8559	635,553.96	1,133,270.18



Calle Victoria 312, Zona Centro 25000.
Saltillo, Coahuila de Zaragoza.
Teléfono: (844) 438-8330
www.saludcoahuila.gob.mx

[Handwritten signatures and initials]

Artículo 20.- Los servidores públicos ocupantes de las plazas a que se refiere el artículo anterior, percibirán las remuneraciones que se determinen en el Tabulador Salarial siguiente; el cual se integra en el presente Presupuesto de Egresos, con base en lo establecido en el artículo 187 de la Constitución Política del Estado de Coahuila de Zaragoza:

ANEXO I DEL OFICIO NUM. AT/SEP/SG/2023/ 6982

Hacienda
Secretaría de Hacienda y Crédito Público

SUBSECRETARÍA DE EGRESOS
UNIDAD DE DISEÑO PRESUPUESTARIO, CONTROL Y SEGUIMIENTO DEL GASTO

CATALOGO DE PUESTOS Y TABULADOR DE SUELDOS Y SALARIOS PARA EL PERSONAL DE LAS RAMAS MÉDICA, PARAMÉDICA Y GRUPOS AFINES

Secretaría de Salud Áreas Centrales, Organos Administrativos Descentralizados, Organismos Descentralizados y Empresas de Participación Estatal Mayoritaria

Secretaría de Infraestructura, Comunicación y Transportes Áreas Centrales

Secretaría del Trabajo y Previsión Social: Procuraduría Federal de la Defensa del Trabajo

Secretaría del Bienestar: Instituto Nacional de las Personas Adultas Mayores, Consejo Nacional para el Desarrollo y la Inclusión de las Personas con Discapacidad

Vigencia: 1 de Mayo de 2023

Grupo	Rama	Denominación del Puesto	Nivel	Zona Económica	Sueldo Base Tabulador Único Mensual	Asignación Mensual	Ayuda para Costos de Actualización Bruta Mensual
MÉDICA	01 MÉDICA	Médico Especialista en Medicina Interna	MS0002	2	23,427.00	14,380.00	9,644.00
		Médico General en Atención Primaria	MS0005	2	20,963.00	14,087.00	7,938.00
		Médico Especialista en Pediatría	MS0004	2	23,427.00	14,380.00	9,644.00
		Cirujano Dentista Especializado	MS0006	2	23,854.00	12,300.00	14,769.00
		Médico Generalista	MS0005	2	20,963.00	14,087.00	9,774.00
		Cirujano Dentista	MS0007	2	19,732.00	12,723.00	9,915.00
		Médico Generalista	MS0005	2	21,075.00	12,654.00	11,740.00
		Médico Generalista	MS0005	2	22,684.00	12,551.00	14,596.00
		Médico Especialista en Radiología	MS0008	2	24,706.00	11,728.00	18,016.00
		Médico Especialista en Radiología	MS0008	2	27,534.00	13,984.00	15,548.00
		Cirujano Maxilofacial	MS0009	2	23,427.00	11,540.00	11,883.00
		Cirujano Dentista	MS0007	2	20,112.00	11,427.00	11,010.00
		Cirujano Dentista	MS0007	2	21,061.00	12,643.00	12,449.00
		Psiquiatra	MS0010	2	27,826.00	11,364.00	15,462.00
		Médico Especialista en Ginecología y Obstetricia	MS0007	2	25,553.00	12,234.00	11,509.00
		Médico Especialista en Ginecología y Obstetricia	MS0009	2	22,137.00	10,220.00	11,913.00
		Médico Especialista en Radiología	MS0008	2	25,923.00	13,444.00	16,479.00
		Cirujano Generalista Especializado	MS0005	2	23,316.00	13,096.00	11,713.00
		Médico Generalista	MS0005	2	23,357.00	13,443.00	10,770.00
		Cirujano Dentista	MS0007	2	23,369.00	11,723.00	11,012.00
		Médico Generalista	MS0005	2	23,005.00	11,426.00	12,581.00
		Médico Generalista	MS0005	2	24,780.00	13,091.00	15,689.00
		Médico Especialista en Radiología	MS0008	2	27,397.00	13,880.00	16,517.00
		Cirujano Maxilofacial	MS0009	2	23,828.00	13,242.00	12,611.00
		Cirujano Dentista	MS0007	2	23,923.00	13,584.00	13,918.00
		Cirujano Dentista	MS0007	2	22,042.00	12,491.00	11,918.00
		Cirujano Dentista	MS0007	2	23,375.00	14,147.00	13,680.00
		Psiquiatra	MS0010	2	26,630.00	15,344.00	17,281.00
	01 MÉDICA (LAUD)	Médico Generalista	MS0005	2	20,963.00	12,702.00	9,774.00
		Médico Generalista	MS0005	2	20,963.00	12,702.00	9,774.00
02 PARAMÉDICA	01	Químico	MS0001	2	18,570.00	11,053.00	6,595.00
		Biólogo	MS0002	2	18,570.00	11,053.00	6,595.00
		Técnico Laboratorista	MS0003	2	11,777.00	6,291.00	3,481.00
		Técnico de Laboratorio en Bacteriología	MS0004	2	11,777.00	6,291.00	3,481.00
		Auxiliar de Laboratorio y Bacteriología	MS0005	2	11,777.00	5,960.00	1,910.00
		Técnico de Laboratorio en Bacteriología	MS0006	2	12,197.00	6,808.00	2,603.00
		Técnico en Electrodinámica	MS0007	2	12,777.00	6,877.00	2,310.00
		Supervisor de Manufacturas de Productos Químicos	MS0008	2	15,428.00	7,820.00	2,737.00
		Técnico de Productos Químicos	MS0009	2	11,777.00	6,370.00	2,451.00
		Supervisor de Productos	MS0010	2	17,430.00	7,133.00	4,587.00
	02	Técnico de Laboratorio	MS0001	2	12,197.00	6,783.00	3,047.00
		Técnico de Laboratorio	MS0002	2	12,777.00	6,877.00	2,310.00
		Técnico de Laboratorio y Bacteriología	MS0003	2	11,777.00	6,291.00	3,481.00
		Técnico de Laboratorio en Bacteriología	MS0004	2	11,777.00	6,291.00	3,481.00
		Técnico de Laboratorio en Bacteriología	MS0005	2	11,777.00	6,291.00	3,481.00
		Técnico de Laboratorio en Bacteriología	MS0006	2	12,197.00	6,808.00	2,603.00
		Técnico de Laboratorio en Bacteriología	MS0007	2	12,777.00	6,877.00	2,310.00
		Técnico de Laboratorio en Bacteriología	MS0008	2	15,428.00	7,820.00	2,737.00
		Técnico de Laboratorio en Bacteriología	MS0009	2	11,777.00	6,370.00	2,451.00
		Técnico de Laboratorio en Bacteriología	MS0010	2	17,430.00	7,133.00	4,587.00
	03	Supervisor en Laboratorio Central de Diagnóstico de Bacteriología y Micología	MS0011	2	19,340.00	10,723.00	5,973.00
		Supervisor en Laboratorio Central de Diagnóstico de Bacteriología y Micología	MS0012	2	18,570.00	10,693.00	5,958.00
		Técnico de Laboratorio en Bacteriología y Micología	MS0013	2	11,200.00	6,733.00	3,447.00
		Técnico en Bacteriología y Micología	MS0014	2	12,076.00	6,665.00	3,314.00
		Técnico en Bacteriología y Micología	MS0015	2	14,970.00	8,169.00	3,664.00
	04	Administrativo en Área Laboratorial	MS0016	2	14,700.00	7,800.00	3,513.00





CATÁLOGO DE PUESTOS Y TABULADOR DE SUELDOS Y SALARIOS PARA EL PERSONAL DE LAS RAMAS MÉDICA, PARAMÉDICA Y GRUPOS AFINES

Sectores:
Secretaría de Salud: Áreas Centrales, Organismos Administrativos Desconcentrados, Organismos Descentralizados y Empresas de Participación Estatal Mayoritaria

Secretaría de Infraestructura, Comunicaciones y Transportes: Áreas Centrales

Secretaría del Trabajo y Previsión Social: Procuraduría Federal de la Defensa del Trabajo

Secretaría del Bienestar: Instituto Nacional de las Personas Adultas Mayores, Consejo Nacional para el Desarrollo y la Inclusión de las Personas con Discapacidad

Vigencia: 1 de Mayo de 2025

Grupo	Ítem	Denominación del Puesto	Nivel	Zona Económica	Sueldo Base Tabular Bruto Mensual	Asignación Bruta Mensual	Ayuda para Costos de Actualización Bruta Mensual
020	020	Entrenador Especializado en Control de	15	1	20,453.00	7,267.00	10,043.00
030	030	Entrenador, Subárea de Servicios	15	1	20,453.00	7,267.00	10,043.00
032	032	Coordinador de Emergencia de Enfermería	15	1	19,581.00	6,726.00	9,079.00
034	034	Enfermera Especialista "A"	14	1	18,709.00	6,435.00	8,689.00
036	036	Enfermera General "A"	13	1	17,837.00	6,086.00	8,299.00
036	036	Asistente de Enfermería "A"	12	1	16,965.00	5,737.00	7,859.00
037	037	Supervisor de Enfermería	11	1	16,093.00	5,388.00	7,409.00
038	038	Oficial de Encargado de Dependencia de Enfermería	10	1	15,221.00	5,039.00	6,959.00
040	040	Tratadora Especial en Área Médica "A"	9	1	14,349.00	4,690.00	6,509.00
041	041	Técnico Especialista	8	1	13,477.00	4,341.00	5,959.00
041	041	Técnico en Diagnóstico	7	1	12,605.00	4,092.00	5,609.00
041	041	Asistente de Diagnóstico	6	1	11,733.00	3,743.00	5,159.00
041	041	Asistente de Diagnóstico	5	1	10,861.00	3,394.00	4,709.00
041	041	Asistente de Diagnóstico	4	1	9,989.00	3,045.00	4,259.00
041	041	Asistente de Diagnóstico	3	1	9,117.00	2,696.00	3,809.00
041	041	Asistente de Diagnóstico	2	1	8,245.00	2,347.00	3,359.00
041	041	Asistente de Diagnóstico	1	1	7,373.00	1,998.00	2,909.00
041	041	Asistente de Diagnóstico	0	1	6,501.00	1,649.00	2,459.00
041	041	Asistente de Diagnóstico	-1	1	5,629.00	1,300.00	2,009.00
041	041	Asistente de Diagnóstico	-2	1	4,757.00	951.00	1,559.00
041	041	Asistente de Diagnóstico	-3	1	3,885.00	602.00	1,109.00
041	041	Asistente de Diagnóstico	-4	1	3,013.00	253.00	659.00
041	041	Asistente de Diagnóstico	-5	1	2,141.00	-106.00	209.00
041	041	Asistente de Diagnóstico	-6	1	1,269.00	-757.00	-497.00
041	041	Asistente de Diagnóstico	-7	1	41.00	-1,308.00	-1,267.00
041	041	Asistente de Diagnóstico	-8	1	-479.00	-1,659.00	-1,618.00
041	041	Asistente de Diagnóstico	-9	1	-1,130.00	-1,810.00	-1,769.00
041	041	Asistente de Diagnóstico	-10	1	-1,781.00	-1,961.00	-1,920.00
041	041	Asistente de Diagnóstico	-11	1	-2,432.00	-2,112.00	-2,071.00
041	041	Asistente de Diagnóstico	-12	1	-3,083.00	-2,263.00	-2,222.00
041	041	Asistente de Diagnóstico	-13	1	-3,734.00	-2,414.00	-2,373.00
041	041	Asistente de Diagnóstico	-14	1	-4,385.00	-2,565.00	-2,524.00
041	041	Asistente de Diagnóstico	-15	1	-5,036.00	-2,716.00	-2,675.00
041	041	Asistente de Diagnóstico	-16	1	-5,687.00	-2,867.00	-2,826.00
041	041	Asistente de Diagnóstico	-17	1	-6,338.00	-3,018.00	-2,977.00
041	041	Asistente de Diagnóstico	-18	1	-6,989.00	-3,169.00	-3,128.00
041	041	Asistente de Diagnóstico	-19	1	-7,640.00	-3,320.00	-3,279.00
041	041	Asistente de Diagnóstico	-20	1	-8,291.00	-3,471.00	-3,430.00
041	041	Asistente de Diagnóstico	-21	1	-8,942.00	-3,622.00	-3,581.00
041	041	Asistente de Diagnóstico	-22	1	-9,593.00	-3,773.00	-3,732.00
041	041	Asistente de Diagnóstico	-23	1	-10,244.00	-3,924.00	-3,883.00
041	041	Asistente de Diagnóstico	-24	1	-10,895.00	-4,075.00	-4,034.00
041	041	Asistente de Diagnóstico	-25	1	-11,546.00	-4,226.00	-4,185.00
041	041	Asistente de Diagnóstico	-26	1	-12,197.00	-4,377.00	-4,336.00
041	041	Asistente de Diagnóstico	-27	1	-12,848.00	-4,528.00	-4,487.00
041	041	Asistente de Diagnóstico	-28	1	-13,499.00	-4,679.00	-4,638.00
041	041	Asistente de Diagnóstico	-29	1	-14,150.00	-4,830.00	-4,789.00
041	041	Asistente de Diagnóstico	-30	1	-14,801.00	-4,981.00	-4,940.00
041	041	Asistente de Diagnóstico	-31	1	-15,452.00	-5,132.00	-5,091.00
041	041	Asistente de Diagnóstico	-32	1	-16,103.00	-5,283.00	-5,242.00
041	041	Asistente de Diagnóstico	-33	1	-16,754.00	-5,434.00	-5,393.00
041	041	Asistente de Diagnóstico	-34	1	-17,405.00	-5,585.00	-5,544.00
041	041	Asistente de Diagnóstico	-35	1	-18,056.00	-5,736.00	-5,695.00
041	041	Asistente de Diagnóstico	-36	1	-18,707.00	-5,887.00	-5,846.00
041	041	Asistente de Diagnóstico	-37	1	-19,358.00	-6,038.00	-5,997.00
041	041	Asistente de Diagnóstico	-38	1	-20,009.00	-6,189.00	-6,148.00
041	041	Asistente de Diagnóstico	-39	1	-20,660.00	-6,340.00	-6,299.00
041	041	Asistente de Diagnóstico	-40	1	-21,311.00	-6,491.00	-6,450.00
041	041	Asistente de Diagnóstico	-41	1	-21,962.00	-6,642.00	-6,601.00
041	041	Asistente de Diagnóstico	-42	1	-22,613.00	-6,793.00	-6,752.00
041	041	Asistente de Diagnóstico	-43	1	-23,264.00	-6,944.00	-6,903.00
041	041	Asistente de Diagnóstico	-44	1	-23,915.00	-7,095.00	-7,054.00
041	041	Asistente de Diagnóstico	-45	1	-24,566.00	-7,246.00	-7,205.00
041	041	Asistente de Diagnóstico	-46	1	-25,217.00	-7,397.00	-7,356.00
041	041	Asistente de Diagnóstico	-47	1	-25,868.00	-7,548.00	-7,507.00
041	041	Asistente de Diagnóstico	-48	1	-26,519.00	-7,699.00	-7,658.00
041	041	Asistente de Diagnóstico	-49	1	-27,170.00	-7,850.00	-7,809.00
041	041	Asistente de Diagnóstico	-50	1	-27,821.00	-8,001.00	-7,960.00
041	041	Asistente de Diagnóstico	-51	1	-28,472.00	-8,152.00	-8,111.00
041	041	Asistente de Diagnóstico	-52	1	-29,123.00	-8,303.00	-8,262.00
041	041	Asistente de Diagnóstico	-53	1	-29,774.00	-8,454.00	-8,413.00
041	041	Asistente de Diagnóstico	-54	1	-30,425.00	-8,605.00	-8,564.00
041	041	Asistente de Diagnóstico	-55	1	-31,076.00	-8,756.00	-8,715.00
041	041	Asistente de Diagnóstico	-56	1	-31,727.00	-8,907.00	-8,866.00
041	041	Asistente de Diagnóstico	-57	1	-32,378.00	-9,058.00	-9,017.00
041	041	Asistente de Diagnóstico	-58	1	-33,029.00	-9,209.00	-9,168.00
041	041	Asistente de Diagnóstico	-59	1	-33,680.00	-9,360.00	-9,319.00
041	041	Asistente de Diagnóstico	-60	1	-34,331.00	-9,511.00	-9,470.00
041	041	Asistente de Diagnóstico	-61	1	-34,982.00	-9,662.00	-9,621.00
041	041	Asistente de Diagnóstico	-62	1	-35,633.00	-9,813.00	-9,772.00
041	041	Asistente de Diagnóstico	-63	1	-36,284.00	-9,964.00	-9,923.00
041	041	Asistente de Diagnóstico	-64	1	-36,935.00	-10,115.00	-10,074.00
041	041	Asistente de Diagnóstico	-65	1	-37,586.00	-10,266.00	-10,225.00
041	041	Asistente de Diagnóstico	-66	1	-38,237.00	-10,417.00	-10,376.00
041	041	Asistente de Diagnóstico	-67	1	-38,888.00	-10,568.00	-10,527.00
041	041	Asistente de Diagnóstico	-68	1	-39,539.00	-10,719.00	-10,678.00
041	041	Asistente de Diagnóstico	-69	1	-40,190.00	-10,870.00	-10,829.00
041	041	Asistente de Diagnóstico	-70	1	-40,841.00	-11,021.00	-10,980.00
041	041	Asistente de Diagnóstico	-71	1	-41,492.00	-11,172.00	-11,131.00
041	041	Asistente de Diagnóstico	-72	1	-42,143.00	-11,323.00	-11,282.00
041	041	Asistente de Diagnóstico	-73	1	-42,794.00	-11,474.00	-11,433.00
041	041	Asistente de Diagnóstico	-74	1	-43,445.00	-11,625.00	-11,584.00
041	041	Asistente de Diagnóstico	-75	1	-44,096.00	-11,776.00	-11,735.00
041	041	Asistente de Diagnóstico	-76	1	-44,747.00	-11,927.00	-11,886.00
041	041	Asistente de Diagnóstico	-77	1	-45,398.00	-12,078.00	-12,037.00
041	041	Asistente de Diagnóstico	-78	1	-46,049.00	-12,229.00	-12,188.00
041	041	Asistente de Diagnóstico	-79	1	-46,700.00	-12,380.00	-12,339.00
041	041	Asistente de Diagnóstico	-80	1	-47,351.00	-12,531.00	-12,490.00
041	041	Asistente de Diagnóstico	-81	1	-48,002.00	-12,682.00	-12,641.00
041	041	Asistente de Diagnóstico	-82	1	-48,653.00	-12,833.00	-12,792.00
041	041	Asistente de Diagnóstico	-83	1	-49,304.00	-12,984.00	-12,943.00
041	041	Asistente de Diagnóstico	-84	1	-49,955.00	-13,135.00	-13,094.00
041	041	Asistente de Diagnóstico	-85	1	-50,606.00	-13,286.00	-13,245.00
041	041	Asistente de Diagnóstico	-86	1	-51,257.00	-13,437.00	-13,396.00
041	041	Asistente de Diagnóstico	-87	1	-51,908.00	-13,588.00	-13,547.00
041	041	Asistente de Diagnóstico	-88	1	-52,559.00	-13,739.00	-13,698.00
041	041	Asistente de Diagnóstico	-89	1	-53,210.00	-13,890.00	-13,859.00
041	041	Asistente de Diagnóstico	-90	1	-53,861.00	-14,041.00	-14,000.00
041	041	Asistente de Diagnóstico	-91	1	-54,512.00	-14,192.00	-14,151.00
041	041	Asistente de Diagnóstico	-92	1	-55,163.00	-14,343.00	-14,302.00
041	041	Asistente de Diagnóstico	-93	1	-55,814.00	-14,494.00	-14,453.00
041	041	Asistente de Diagnóstico	-94	1	-56,465.00	-14,645.00	-14,604.00
041	041	Asistente de Diagnóstico	-95	1	-57,116.00	-14,796.00	-14,755.00
041	041	Asistente de Diagnóstico	-96	1	-57,767.00	-14,947.00	-14,906.00
041	041	Asistente de Diagnóstico	-97	1	-58,418.00	-15,098.00	-15,057.00
041	041	Asistente de Diagnóstico	-98	1	-59,069.00	-15,249.00	-15,208.00
041	041	Asistente de Diagnóstico	-99	1	-59,720.00	-15,400.00	-15,359.00
041	041	Asistente de Diagnóstico	-100	1	-60,371.00	-15,551.00	-15,510.00
041	041	Asistente de Diagnóstico	-101	1	-61,022.00	-15,702.00	-15,661.00
041	041	Asistente de Diagnóstico	-102	1	-61,673.00	-15,853.00	-15,812.00
041	041	Asistente de Diagnóstico	-103	1	-62,324.00	-16,004.00	-15,963.00
041	041	Asistente de Diagnóstico	-104	1	-62,975.00	-16,155.00	-16,114.00
041	041	Asistente de Diagnóstico	-105	1	-63,626.00	-16,306.00	-16,265.00
041	041	Asistente de Diagnóstico	-106	1	-64,277.00	-16,457.00	-16,416.00
041	041	Asistente de Diagnóstico	-107	1	-64,928.00	-16,608.00	-16,567.00
041	041	Asistente de Diagnóstico	-108	1	-65,579.00	-16,759.00	-16,718.00
041	041	Asistente de Diagnóstico	-109	1	-66,230.00	-16,910.00	-16,869.00
041	041	Asistente de Diagnóstico	-110	1	-66,881.00	-17,061.00	-17,020.00
041	041	Asistente de Diagnóstico	-111	1	-67,532.00	-17,212.00	-17,171.00
041	041	Asistente de Diagnóstico	-112	1	-68,183.00	-17,363.00	-17,322.00
041	041	Asistente de Diagnóstico	-113	1	-68,834.00	-17,514.00	-17,473.00
041	041	Asistente de Diagnóstico	-114	1	-69,485.00	-17,665.00	-17,624.00
041	041	Asistente de Diagnóstico	-115	1	-70,136.00	-17,816.00	-17,775.00
041	041	Asistente de Diagnóstico	-116	1	-70,787.00	-17,967.00	-17,926.00
041	041	Asistente de Diagnóstico	-117	1	-71,438.00	-18,118.00	-18,077.00
041	041	Asistente de Diagnóstico	-118	1	-72,089.00	-18,269.00	-18,228.00
041	041	Asistente de Diagnóstico	-119	1	-72,740.00	-18,420.00	-18,379.00
041	041	Asistente de Diagnóstico	-120	1	-73,391.00	-18,571.00	-18,530.00
041	041	Asistente de Diagnóstico	-121	1	-74,042.00	-18,722.00	-18,681.00
041	041	Asistente de Diagnóstico	-122	1	-74,693.00	-18,873.00	-18,832.00
041	041	Asistente de Diagnóstico	-123	1	-75,344.00	-19,024.00	-18,983.00
041	041	Asistente de Diagnóstico	-1				

ANEXO I DEL OFICIO NUM. 40/UDPCSG/2023/ 6982

Página 3 de 8

Hacienda
Secretaría de Hacienda
y Crédito Público

SUBSECRETARÍA DE EGRESOS
UNIDAD DE DISEÑO PRESUPUESTARIO, CONTROL Y SEGUIMIENTO DEL GASTO

CATÁLOGO DE PUESTOS Y TABULADOR DE SUELDOS Y SALARIOS PARA EL
PERSONAL DE LAS RAMAS MÉDICA, PARAMÉDICA Y GRUPOS AFINES

Sectores:

Secretaría de Salud: Áreas Centrales, Organismos Administrativos Descentralizados, Organismos Descentralizados y Empresas de Participación Estatal Mayoritaria

Secretaría de Infraestructura, Comunicaciones y Transportes: Áreas Centrales

Secretaría del Trabajo y Previsión Social: Procuraduría Federal de la Defensa del Trabajo

Secretaría del Bienestar: Instituto Nacional de las Personas Adultas Mayores, Consejo Nacional para el Desarrollo y la Inclusión de las Personas con Discapacidad

Vigencia: 1 de Mayo de 2025

Grupo	Rama	Denominación del Puesto	Nivel	Zona Económica	Sueldo Base Tabulador Bruto Mensual	Asignación Bruta Mensual	Ayuda para Gastos de Actualización Bruta Mensual
097		Clotecnólogo "B"	400097	3	9,075.00	5,665.00	2,311.00
098		Microscopista para el Diagnóstico del Virus en...	400098	3	8,777.00	4,577.00	2,481.00
100		Asistente de Psicología	400100	3	13,775.00	4,075.00	1,924.00
101		Asistente de Psicología en Trabajo Social	400101	3	13,775.00	5,500.00	1,982.00
105		Enfermera General Triaxial "C"	400105	4	17,353.00	9,502.00	5,358.00
106		Enfermera General Triaxial "D"	400106	3	18,435.00	9,502.00	5,772.00
107		Enfermera Especialista "C"	400107	4	19,589.00	9,577.00	6,028.00
108		Enfermera Especialista "D"	400108	3	19,589.00	9,183.00	5,946.00
109		Terapeuta Ocupacional en Rehabilitación	400109	3	17,353.00	4,588.00	5,420.00
110		Profesional en Trabajo Social en Área Médica "B"	400110	2	16,390.00	4,150.00	8,102.00
111		Profesional en Trabajo Social en Área Médica "C"	400111	2	16,585.00	7,765.00	7,534.00
112		Supervisora de Rehabilitación en Trabajo Social en Área Médica "C"	400112	3	17,945.00	8,689.00	7,695.00
113		Subjefe de Rehabilitación en Trabajo Social en Área Médica "C"	400113	3	18,270.00	9,035.00	7,515.00
114		Terapeuta	400114	3	17,533.00	10,588.00	5,435.00
115		Operador en Ciencias de la Nutrición	400115	2	16,594.00	6,707.00	7,564.00
116		Maestro en Ciencias de la Nutrición	400116	2	17,414.00	9,454.00	7,934.00
117		Paralela Asistente	400117	3	16,310.00	4,675.00	8,495.00
118		Unidad de Salud Pública	400118	2	12,714.00	3,080.00	3,429.00
119		Coordinador de Trabajo Social de Diagnóstico y Terapias	400119	3	19,899.00	10,843.00	10,610.00
120		Asistente de Diagnóstico y Terapias	400120	3	16,520.00	5,633.00	9,613.00
CRSM00001		Colgado Dentista	400120001	2	16,237.00	10,731.00	9,613.00
CRSM00002		Enfermera General	400120002	2	12,976.00	9,168.00	5,249.00
CRSM00003		Enfermera en Salud	400120003	2	10,727.00	8,571.00	2,481.00
001		Químico "A"	400001	3	23,214.00	12,034.00	7,960.00
002		Químico "B"	400002	3	20,574.00	12,034.00	7,960.00
003		Técnico de Laboratorio	400003	3	15,060.00	7,021.00	7,134.00
004		Técnico de Laboratorio de Bacterias	400004	3	15,060.00	7,021.00	7,134.00
005		Asistente de Laboratorio de Bacterias	400005	3	15,060.00	7,021.00	7,134.00
006		Técnico de Laboratorio de Bacterias	400006	3	15,060.00	7,021.00	7,134.00
007		Técnico de Laboratorio de Bacterias	400007	3	15,060.00	7,021.00	7,134.00
008		Supervisor de Manufacturas de Productos Químicos	400008	3	17,103.00	8,037.00	8,037.00
009		Técnico de Productos Químicos	400009	3	15,060.00	7,021.00	7,134.00
010		Supervisor de Terapias	400010	3	16,162.00	7,991.00	8,245.00
011		Terapeuta Especializado	400011	3	15,222.00	7,175.00	8,245.00
012		Terapeuta	400012	3	15,060.00	7,021.00	7,134.00
013		Técnico Profesional y Ortoplasta	400013	3	15,060.00	7,021.00	7,134.00
014		Técnico en Ortoplasta	400014	3	15,060.00	7,021.00	7,134.00
015		Psicólogo Clínico	400015	3	19,188.00	10,267.00	8,177.00
016		Psicólogo "A"	400016	3	18,000.00	7,021.00	7,134.00
017		Técnico de Laboratorio de Genética Molecular	400017	3	15,060.00	7,021.00	7,134.00
018		Técnico Analista	400018	3	15,060.00	7,021.00	7,134.00
019		Técnico Microscopista	400019	3	15,060.00	7,021.00	7,134.00
020		Especialista en Producción Control y Inspección de Biotecnología y Reactivos	400020	3	23,294.00	13,948.00	10,581.00
021		Supervisor en Producción Control e Investigación de Biotecnología y Reactivos	400021	3	21,380.00	10,732.00	10,610.00
022		Productor Controlador e Investigador en Biotecnología y Reactivos	400022	3	20,574.00	12,034.00	7,960.00
023		Técnico Especialista en Biotecnología y Reactivos	400023	3	15,220.00	7,175.00	8,245.00
024		Técnico en Biotecnología y Reactivos	400024	3	15,167.00	8,668.00	8,571.00
025		Enfermera Especialista en Área Neurológica	400025	3	21,840.00	10,685.00	12,435.00
026		Paramédico en Área Neurológica	400026	3	16,340.00	9,585.00	12,435.00
027		Enfermera Especialista en Obstetricia	400027	3	23,600.00	11,484.00	11,406.00
028		Enfermera Jefe de Servicio	400028	3	23,600.00	11,484.00	11,406.00
029		Coord. de Enfermería en Enfermería	400029	3	21,724.00	11,624.00	11,991.00
030		Enfermera Especialista "A"	400030	3	15,800.00	8,937.00	8,631.00
031		Enfermera General Triaxial "A"	400031	3	14,300.00	9,524.00	8,631.00
032		Asistente de Enfermería "A"	400032	3	13,665.00	7,150.00	5,876.00
033		Subjefe de Farmacia	400033	3	17,070.00	8,851.00	8,407.00
034		Oficial y Preparador de Productos de Farmacia	400034	3	15,060.00	7,021.00	7,134.00
035		Técnico en Farmacia	400035	3	15,060.00	7,021.00	7,134.00
036		Técnico en Farmacia	400036	3	15,060.00	7,021.00	7,134.00
037		Leontólogo	400037	3	15,194.00	7,288.00	7,244.00

VALIDADO Y REGISTRADO
21 ABRIL 2025
Unidad de Diseño Presupuestario,
Control y Seguimiento del Gasto

ANEXO I DEL OFICIO NUM. 48/WD/SCG/2025/ 6982

SUBSECRETARÍA DE EGRESOS
UNIDAD DE DISEÑO PRESUPUESTARIO, CONTROL Y SEGUIMIENTO DEL GASTO

Hacienda
Secretaría de Hacienda y Crédito Público

CATALOGO DE PUESTOS Y TABULADOR DE SUELDOS Y SALARIOS PARA EL PERSONAL DE LAS RAMAS MEDICA, PARAMERICA Y GRUPOS AFINES

Sectores:
Secretaría de Salud: Áreas Centrales, Organismos Administrativos Desconcentrados, Organismos Descentralizados y Empresas de Participación Estatal Mayoritaria

Secretaría de Infraestructura, Comunicaciones y Transportes: Áreas Centrales
Secretaría del Trabajo y Previsión Social: Procuraduría Federal de la Defensa del Trabajo
Secretaría del Bienestar: Instituto Nacional de las Personas Adultas Mayores, Consejo Nacional para el Desarrollo y la Inclusión de las Personas con Discapacidad

Vigencia: 1 de Mayo de 2025

Grupo	Rama	Denominación del Puesto	Nivel	Zona Económica	Sueldo Base Tabulador Bruto Mensual	Asignación Bruta Mensual	Ayuda para Gastos de Actualización Bruta Mensual
014	0141	Subjefe de División	1457044	1	12,522.00	1,771.00	1,274.00
014	0142	División	1457045	1	12,522.00	1,771.00	1,274.00
014	0143	Coordinador de Área	1457046	1	12,522.00	1,771.00	1,274.00
014	0144	Coordinador de Área	1457047	1	12,522.00	1,771.00	1,274.00
014	0145	Asesor de División	1457048	1	12,522.00	1,771.00	1,274.00
014	0146	Asesor de División	1457049	1	12,522.00	1,771.00	1,274.00
014	0147	Asesor de División	1457050	1	12,522.00	1,771.00	1,274.00
014	0148	Asesor de División	1457051	1	12,522.00	1,771.00	1,274.00
014	0149	Asesor de División	1457052	1	12,522.00	1,771.00	1,274.00
014	0150	Asesor de División	1457053	1	12,522.00	1,771.00	1,274.00
014	0151	Asesor de División	1457054	1	12,522.00	1,771.00	1,274.00
014	0152	Asesor de División	1457055	1	12,522.00	1,771.00	1,274.00
014	0153	Asesor de División	1457056	1	12,522.00	1,771.00	1,274.00
014	0154	Asesor de División	1457057	1	12,522.00	1,771.00	1,274.00
014	0155	Asesor de División	1457058	1	12,522.00	1,771.00	1,274.00
014	0156	Asesor de División	1457059	1	12,522.00	1,771.00	1,274.00
014	0157	Asesor de División	1457060	1	12,522.00	1,771.00	1,274.00
014	0158	Asesor de División	1457061	1	12,522.00	1,771.00	1,274.00
014	0159	Asesor de División	1457062	1	12,522.00	1,771.00	1,274.00
014	0160	Asesor de División	1457063	1	12,522.00	1,771.00	1,274.00
014	0161	Asesor de División	1457064	1	12,522.00	1,771.00	1,274.00
014	0162	Asesor de División	1457065	1	12,522.00	1,771.00	1,274.00
014	0163	Asesor de División	1457066	1	12,522.00	1,771.00	1,274.00
014	0164	Asesor de División	1457067	1	12,522.00	1,771.00	1,274.00
014	0165	Asesor de División	1457068	1	12,522.00	1,771.00	1,274.00
014	0166	Asesor de División	1457069	1	12,522.00	1,771.00	1,274.00
014	0167	Asesor de División	1457070	1	12,522.00	1,771.00	1,274.00
014	0168	Asesor de División	1457071	1	12,522.00	1,771.00	1,274.00
014	0169	Asesor de División	1457072	1	12,522.00	1,771.00	1,274.00
014	0170	Asesor de División	1457073	1	12,522.00	1,771.00	1,274.00
014	0171	Asesor de División	1457074	1	12,522.00	1,771.00	1,274.00
014	0172	Asesor de División	1457075	1	12,522.00	1,771.00	1,274.00
014	0173	Asesor de División	1457076	1	12,522.00	1,771.00	1,274.00
014	0174	Asesor de División	1457077	1	12,522.00	1,771.00	1,274.00
014	0175	Asesor de División	1457078	1	12,522.00	1,771.00	1,274.00
014	0176	Asesor de División	1457079	1	12,522.00	1,771.00	1,274.00
014	0177	Asesor de División	1457080	1	12,522.00	1,771.00	1,274.00
014	0178	Asesor de División	1457081	1	12,522.00	1,771.00	1,274.00
014	0179	Asesor de División	1457082	1	12,522.00	1,771.00	1,274.00
014	0180	Asesor de División	1457083	1	12,522.00	1,771.00	1,274.00
014	0181	Asesor de División	1457084	1	12,522.00	1,771.00	1,274.00
014	0182	Asesor de División	1457085	1	12,522.00	1,771.00	1,274.00
014	0183	Asesor de División	1457086	1	12,522.00	1,771.00	1,274.00
014	0184	Asesor de División	1457087	1	12,522.00	1,771.00	1,274.00
014	0185	Asesor de División	1457088	1	12,522.00	1,771.00	1,274.00
014	0186	Asesor de División	1457089	1	12,522.00	1,771.00	1,274.00
014	0187	Asesor de División	1457090	1	12,522.00	1,771.00	1,274.00
014	0188	Asesor de División	1457091	1	12,522.00	1,771.00	1,274.00
014	0189	Asesor de División	1457092	1	12,522.00	1,771.00	1,274.00
014	0190	Asesor de División	1457093	1	12,522.00	1,771.00	1,274.00
014	0191	Asesor de División	1457094	1	12,522.00	1,771.00	1,274.00
014	0192	Asesor de División	1457095	1	12,522.00	1,771.00	1,274.00
014	0193	Asesor de División	1457096	1	12,522.00	1,771.00	1,274.00
014	0194	Asesor de División	1457097	1	12,522.00	1,771.00	1,274.00
014	0195	Asesor de División	1457098	1	12,522.00	1,771.00	1,274.00
014	0196	Asesor de División	1457099	1	12,522.00	1,771.00	1,274.00
014	0197	Asesor de División	1457100	1	12,522.00	1,771.00	1,274.00
014	0198	Asesor de División	1457101	1	12,522.00	1,771.00	1,274.00
014	0199	Asesor de División	1457102	1	12,522.00	1,771.00	1,274.00
014	0200	Asesor de División	1457103	1	12,522.00	1,771.00	1,274.00
014	0201	Asesor de División	1457104	1	12,522.00	1,771.00	1,274.00
014	0202	Asesor de División	1457105	1	12,522.00	1,771.00	1,274.00
014	0203	Asesor de División	1457106	1	12,522.00	1,771.00	1,274.00
014	0204	Asesor de División	1457107	1	12,522.00	1,771.00	1,274.00
014	0205	Asesor de División	1457108	1	12,522.00	1,771.00	1,274.00
014	0206	Asesor de División	1457109	1	12,522.00	1,771.00	1,274.00
014	0207	Asesor de División	1457110	1	12,522.00	1,771.00	1,274.00
014	0208	Asesor de División	1457111	1	12,522.00	1,771.00	1,274.00
014	0209	Asesor de División	1457112	1	12,522.00	1,771.00	1,274.00
014	0210	Asesor de División	1457113	1	12,522.00	1,771.00	1,274.00
014	0211	Asesor de División	1457114	1	12,522.00	1,771.00	1,274.00
014	0212	Asesor de División	1457115	1	12,522.00	1,771.00	1,274.00
014	0213	Asesor de División	1457116	1	12,522.00	1,771.00	1,274.00
014	0214	Asesor de División	1457117	1	12,522.00	1,771.00	1,274.00
014	0215	Asesor de División	1457118	1	12,522.00	1,771.00	1,274.00
014	0216	Asesor de División	1457119	1	12,522.00	1,771.00	1,274.00
014	0217	Asesor de División	1457120	1	12,522.00	1,771.00	1,274.00
014	0218	Asesor de División	1457121	1	12,522.00	1,771.00	1,274.00
014	0219	Asesor de División	1457122	1	12,522.00	1,771.00	1,274.00
014	0220	Asesor de División	1457123	1	12,522.00	1,771.00	1,274.00
014	0221	Asesor de División	1457124	1	12,522.00	1,771.00	1,274.00
014	0222	Asesor de División	1457125	1	12,522.00	1,771.00	1,274.00
014	0223	Asesor de División	1457126	1	12,522.00	1,771.00	1,274.00
014	0224	Asesor de División	1457127	1	12,522.00	1,771.00	1,274.00
014	0225	Asesor de División	1457128	1	12,522.00	1,771.00	1,274.00
014	0226	Asesor de División	1457129	1	12,522.00	1,771.00	1,274.00
014	0227	Asesor de División	1457130	1	12,522.00	1,771.00	1,274.00
014	0228	Asesor de División	1457131	1	12,522.00	1,771.00	1,274.00
014	0229	Asesor de División	1457132	1	12,522.00	1,771.00	1,274.00
014	0230	Asesor de División	1457133	1	12,522.00	1,771.00	1,274.00
014	0231	Asesor de División	1457134	1	12,522.00	1,771.00	1,274.00
014	0232	Asesor de División	1457135	1	12,522.00	1,771.00	1,274.00
014	0233	Asesor de División	1457136	1	12,522.00	1,771.00	1,274.00
014	0234	Asesor de División	1457137	1	12,522.00	1,771.00	1,274.00
014	0235	Asesor de División	1457138	1	12,522.00	1,771.00	1,274.00
014	0236	Asesor de División	1457139	1	12,522.00	1,771.00	1,274.00
014	0237	Asesor de División	1457140	1	12,522.00	1,771.00	1,274.00
014	0238	Asesor de División	1457141	1	12,522.00	1,771.00	1,274.00
014	0239	Asesor de División	1457142	1	12,522.00	1,771.00	1,274.00
014	0240	Asesor de División	1457143	1	12,522.00	1,771.00	1,274.00
014	0241	Asesor de División	1457144	1	12,522.00	1,771.00	1,274.00
014	0242	Asesor de División	1457145	1	12,522.00	1,771.00	1,274.00
014	0243	Asesor de División	1457146	1	12,522.00	1,771.00	1,274.00
014	0244	Asesor de División	1457147	1	12,522.00	1,771.00	1,274.00
014	0245	Asesor de División	1457148	1	12,522.00	1,771.00	1,274.00
014	0246	Asesor de División	1457149	1	12,522.00	1,771.00	1,274.00
014	0247	Asesor de División	1457150	1	12,522.00	1,771.00	1,274.00
014	0248	Asesor de División	1457151	1	12,522.00	1,771.00	1,274.00
014	0249	Asesor de División	1457152	1	12,522.00	1,771.00	1,274.00
014	0250	Asesor de División	1457153	1	12,522.00	1,771.00	1,274.00
014	0251	Asesor de División	1457154	1	12,522.00	1,771.00	1,274.00
014	0252	Asesor de División	1457155	1	12,522.00	1,771.00	1,274.00
014	0253	Asesor de División	1457156	1	12,522.00	1,771.00	1,274.00
014	0254	Asesor de División	1457157	1	12,522.00	1,771.00	1,274.00
014	0255	Asesor de División	1457158	1	12,522.00	1,771.00	1,274.00
014	0256	Asesor de División	1457159	1	12,522.00	1,771.00	1,274.00
014	0257	Asesor de División	1457160	1	12,522.00	1,771.00	1,274.00
014	0258	Asesor de División	1457161	1	12,522.00	1,771.00	1,274.00
014	0259	Asesor de División	1457162	1	12,522.00	1,771.00	1,274.00
014	0260	Asesor de División	1457163	1	12,522.00	1,771.00	1

ANEXO 1 DEL OFICIO NUM. 411/UDPCG/2025/6982

Página 5 de 6

Hacienda
Secretaría de Hacienda y Crédito Público

SUBSECRETARÍA DE EGRESOS
UNIDAD DE DISEÑO PRESUPUESTARIO, CONTROL Y SEGUIMIENTO DEL GASTO

CATALOGO DE PUESTOS Y TABULADOR DE SUELDOS Y SALARIOS PARA EL PERSONAL DE LAS RAMAS MEDICA, PARAMEDICA Y GRUPOS AFINES

Secretaría de Salud: Áreas Centrales, Órganos Administrativos Desconcentrados, Organismos Descentralizados y Empresas de Participación Estatal Mayoritaria

Secretaría de Infraestructura, Comunicaciones y Transportes: Áreas Centrales

Secretaría del Trabajo y Previsión Social: Procuraduría Federal de la Defensa del Trabajo

Secretaría del Bienestar: Instituto Nacional de las Personas Adultas Mayores, Consejo Nacional para el Desarrollo y la Inclusión de las Personas con Discapacidad

Vigencia: 1 de Mayo de 2025

Grupo	Rama	Denominación del Puesto	Nivel	Zona Económica	Sueldo Base Tabular Bruto Mensual	Asignación Bruta Mensual	Ayuda para Gastos de Actualización Bruta Mensual
01	01	Terapeutas	113104	1	19,154.00	11,297.00	6,777.00
01	01	Licenciados en Ciencias de la Nutrición	113105	1	18,356.00	9,678.00	6,742.00
01	01	Maestros en Ciencias de la Nutrición	113106	1	19,250.00	9,648.00	6,408.00
01	01	Parteras Asistentes	113107	1	12,728.00	6,591.00	2,836.00
01	01	Licenciados en Salud Pública	113108	1	14,538.00	7,342.00	3,876.00
01	01	Coordinador de Trabajadores de Órganos y Talleres	113109	1	22,626.00	11,564.00	11,664.00
01	01	Partera Tradicional Indígena	113110	1	10,528.00	6,891.00	3,838.00
02	02	PARAMEDICA (LAUDO)					
02	02	Psicólogo Clínico	113215001	1	19,154.00	11,287.00	6,777.00
03	03	AFINES					
03	03	Ingeniero Biomédico	1133001	1	19,189.00	12,504.00	6,477.00
03	03	Veterinario - A	1133002	1	18,510.00	11,093.00	6,555.00
03	03	Técnico Puntador	1133003	1	10,416.00	6,247.00	1,877.00
03	03	Proveedor en Salud	1133004	1	11,772.00	6,577.00	2,401.00
03	03	Administrador	1133005	1	10,798.00	6,528.00	1,525.00
03	03	Químico	1133006	1	10,798.00	6,528.00	1,525.00
03	03	Equipo de Análisis en Área Médica	1133007	1	19,189.00	12,504.00	6,477.00
03	03	Veterinario - B	1133008	1	9,777.00	6,577.00	2,491.00
03	03	Veterinario - C	1133009	1	9,592.00	6,793.00	1,938.00
03	03	Licenciado en Psicología	1133010	1	20,723.00	11,427.00	11,010.00
03	03	Operador de Cámara en Hospital	1133011	1	10,766.00	6,353.00	1,954.00
03	03	Técnico Operador de Cámara en Hospital	1133012	1	10,778.00	6,333.00	1,944.00
03	03	Asesor Administrativo en Salud - A1	1133013	1	19,189.00	12,504.00	6,477.00
03	03	Asesor Administrativo en Salud - A2	1133014	1	19,189.00	12,504.00	6,477.00
03	03	Asesor Administrativo en Salud - A3	1133015	1	19,189.00	12,504.00	6,477.00
03	03	Asesor Administrativo en Salud - A4	1133016	1	19,189.00	12,504.00	6,477.00
03	03	Asesor Administrativo en Salud - A5	1133017	1	19,189.00	12,504.00	6,477.00
03	03	Asesor Administrativo en Salud - A6	1133018	1	19,189.00	12,504.00	6,477.00
03	03	Asesor Administrativo en Salud - A7	1133019	1	19,189.00	12,504.00	6,477.00
03	03	Asesor Administrativo en Salud - A8	1133020	1	19,189.00	12,504.00	6,477.00
03	03	Asesor Administrativo en Salud - A9	1133021	1	19,189.00	12,504.00	6,477.00
03	03	Asesor Administrativo en Salud - A10	1133022	1	19,189.00	12,504.00	6,477.00
03	03	Asesor Administrativo en Salud - A11	1133023	1	19,189.00	12,504.00	6,477.00
03	03	Asesor Administrativo en Salud - A12	1133024	1	19,189.00	12,504.00	6,477.00
03	03	Asesor Administrativo en Salud - A13	1133025	1	19,189.00	12,504.00	6,477.00
03	03	Ingeniero Biomédico	1133026	1	19,189.00	12,504.00	6,477.00
03	03	Veterinario - A	1133027	1	20,723.00	12,034.00	7,940.00
03	03	Técnico Puntador	1133028	1	11,527.00	6,853.00	1,977.00
03	03	Proveedor en Salud	1133029	1	13,010.00	7,021.00	2,724.00
03	03	Administrador	1133030	1	10,303.00	5,886.00	1,998.00
03	03	Químico	1133031	1	10,303.00	5,886.00	1,998.00
03	03	Técnico en Microscopía	1133032	1	11,534.00	6,345.00	2,301.00
03	03	Empleados en Área Médica	1133033	1	11,070.00	7,021.00	2,724.00
03	03	Veterinario - B	1133034	1	11,329.00	11,553.00	11,072.00
03	03	Veterinario - C	1133035	1	10,476.00	12,411.00	10,786.00
03	03	Licenciado en Psicología	1133036	1	10,476.00	12,411.00	10,786.00
03	03	Operador de Cámara en Hospital	1133037	1	10,476.00	12,411.00	10,786.00
03	03	Técnico Operador de Cámara en Hospital	1133038	1	10,476.00	12,411.00	10,786.00
03	03	Asesor Administrativo en Salud - A14	1133039	1	11,072.00	6,218.00	2,562.00
03	03	Asesor Administrativo en Salud - A15	1133040	1	10,425.00	7,809.00	2,500.00
03	03	Asesor Administrativo en Salud - A16	1133041	1	10,303.00	6,788.00	2,506.00
03	03	Asesor Administrativo en Salud - A17	1133042	1	10,303.00	6,533.00	2,500.00
03	03	Asesor Administrativo en Salud - A18	1133043	1	10,303.00	6,282.00	2,500.00
03	03	Asesor Administrativo en Salud - A19	1133044	1	9,884.00	5,504.00	2,505.00
03	03	Asesor Administrativo en Salud - A20	1133045	1	9,884.00	4,972.00	2,505.00
03	03	Asesor Administrativo en Salud - A21	1133046	1	9,884.00	4,907.00	2,505.00
03	03	Asesor Administrativo en Salud - A22	1133047	1	9,884.00	4,907.00	2,505.00
03	03	Asesor Administrativo en Salud - A23	1133048	1	9,884.00	4,907.00	2,505.00
03	03	Asesor Administrativo en Salud - A24	1133049	1	9,884.00	4,907.00	2,505.00
03	03	Asesor Administrativo en Salud - A25	1133050	1	9,884.00	4,907.00	2,505.00
03	03	Asesor Administrativo en Salud - A26	1133051	1	9,884.00	4,907.00	2,505.00
03	03	Asesor Administrativo en Salud - A27	1133052	1	9,884.00	4,907.00	2,505.00
03	03	Asesor Administrativo en Salud - A28	1133053	1	9,884.00	4,907.00	2,505.00
03	03	Asesor Administrativo en Salud - A29	1133054	1	9,884.00	4,907.00	2,505.00
03	03	Asesor Administrativo en Salud - A30	1133055	1	9,884.00	4,907.00	2,505.00
03	03	Asesor Administrativo en Salud - A31	1133056	1	9,884.00	4,907.00	2,505.00
03	03	Asesor Administrativo en Salud - A32	1133057	1	9,884.00	4,907.00	2,505.00
03	03	Asesor Administrativo en Salud - A33	1133058	1	9,884.00	4,907.00	2,505.00
03	03	Asesor Administrativo en Salud - A34	1133059	1	9,884.00	4,907.00	2,505.00
03	03	Asesor Administrativo en Salud - A35	1133060	1	9,884.00	4,907.00	2,505.00
03	03	Asesor Administrativo en Salud - A36	1133061	1	9,884.00	4,907.00	2,505.00
03	03	Asesor Administrativo en Salud - A37	1133062	1	9,884.00	4,907.00	2,505.00
03	03	Asesor Administrativo en Salud - A38	1133063	1	9,884.00	4,907.00	2,505.00
03	03	Asesor Administrativo en Salud - A39	1133064	1	9,884.00	4,907.00	2,505.00
03	03	Asesor Administrativo en Salud - A40	1133065	1	9,884.00	4,907.00	2,505.00
03	03	Asesor Administrativo en Salud - A41	1133066	1	9,884.00	4,907.00	2,505.00
03	03	Asesor Administrativo en Salud - A42	1133067	1	9,884.00	4,907.00	2,505.00
03	03	Asesor Administrativo en Salud - A43	1133068	1	9,884.00	4,907.00	2,505.00
03	03	Asesor Administrativo en Salud - A44	1133069	1	9,884.00	4,907.00	2,505.00
03	03	Asesor Administrativo en Salud - A45	1133070	1	9,884.00	4,907.00	2,505.00
03	03	Asesor Administrativo en Salud - A46	1133071	1	9,884.00	4,907.00	2,505.00
03	03	Asesor Administrativo en Salud - A47	1133072	1	9,884.00	4,907.00	2,505.00
03	03	Asesor Administrativo en Salud - A48	1133073	1	9,884.00	4,907.00	2,505.00
03	03	Asesor Administrativo en Salud - A49	1133074	1	9,884.00	4,907.00	2,505.00
03	03	Asesor Administrativo en Salud - A50	1133075	1	9,884.00	4,907.00	2,505.00
03	03	Asesor Administrativo en Salud - A51	1133076	1	9,884.00	4,907.00	2,505.00
03	03	Asesor Administrativo en Salud - A52	1133077	1	9,884.00	4,907.00	2,505.00
03	03	Asesor Administrativo en Salud - A53	1133078	1	9,884.00	4,907.00	2,505.00
03	03	Asesor Administrativo en Salud - A54	1133079	1	9,884.00	4,907.00	2,505.00
03	03	Asesor Administrativo en Salud - A55	1133080	1	9,884.00	4,907.00	2,505.00
03	03	Asesor Administrativo en Salud - A56	1133081	1	9,884.00	4,907.00	2,505.00
03	03	Asesor Administrativo en Salud - A57	1133082	1	9,884.00	4,907.00	2,505.00
03	03	Asesor Administrativo en Salud - A58	1133083	1	9,884.00	4,907.00	2,505.00
03	03	Asesor Administrativo en Salud - A59	1133084	1	9,884.00	4,907.00	2,505.00
03	03	Asesor Administrativo en Salud - A60	1133085	1	9,884.00	4,907.00	2,505.00
03	03	Asesor Administrativo en Salud - A61	1133086	1	9,884.00	4,907.00	2,505.00
03	03	Asesor Administrativo en Salud - A62	1133087	1	9,884.00	4,907.00	2,505.00
03	03	Asesor Administrativo en Salud - A63	1133088	1	9,884.00	4,907.00	2,505.00
03	03	Asesor Administrativo en Salud - A64	1133089	1	9,884.00	4,907.00	2,505.00
03	03	Asesor Administrativo en Salud - A65	1133090	1	9,884.00	4,907.00	2,505.00
03	03	Asesor Administrativo en Salud - A66	1133091	1	9,884.00	4,907.00	2,505.00
03	03	Asesor Administrativo en Salud - A67	1133092	1	9,884.00	4,907.00	2,505.00
03	03	Asesor Administrativo en Salud - A68	1133093	1	9,884.00	4,907.00	2,505.00
03	03	Asesor Administrativo en Salud - A69	1133094	1	9,884.00	4,907.00	2,505.00
03	03	Asesor Administrativo en Salud - A70	1133095	1	9,884.00	4,907.00	2,505.00
03	03	Asesor Administrativo en Salud - A71	1133096	1	9,884.00	4,907.00	2,505.00
03	03	Asesor Administrativo en Salud - A72	1133097	1	9,884.00	4,907.00	2,505.00
03	03	Asesor Administrativo en Salud - A73	1133098	1	9,884.00	4,907.00	2,505.00
03	03	Asesor Administrativo en Salud - A74	1133099	1	9,884.00	4,907.00	2,505.00
03	03	Asesor Administrativo en Salud - A75	1133100	1	9,884.00	4,907.00	2,505.00
03	03	Asesor Administrativo en Salud - A76	1133101	1	9,884.00	4,907.00	2,505.00
03	03	Asesor Administrativo en Salud - A77	1133102	1	9,884.00	4,907.00	2,505.00
03	03	Asesor Administrativo en Salud - A78	1133103	1	9,884.00	4,907.00	2,505.00
03	03	Asesor Administrativo en Salud - A79	1133104	1	9,884.00	4,907.00	2,505.00
03	03	Asesor Administrativo en Salud - A80	1133105	1	9,884.00	4,907.00	2,505.00
03	03	Asesor Administrativo en Salud - A81	1133106	1	9,884.00	4,907.00	2,505.00
03	03	Asesor Administrativo en Salud - A82	1133107	1	9,884.00	4,907.00	2,505.00
03	03	Asesor Administrativo en Salud - A83	1133108	1	9,884.00	4,907.00	2,505.00
03	03	Asesor Administrativo en Salud - A84	1133109	1	9,884.00	4,907.00	2,505.00
03	03	Asesor Administrativo en Salud - A85	1133110	1	9,884.00	4,907.	

ANEXO I DEL OFICIO NUM. 480/UDPS/2021 6992

SECRETARÍA DE SALUD

UNIDAD DE DISEÑO PRESUPUESTARIO, CONTROL Y SEGUIMIENTO DEL GASTO

CATALOGO DE PUESTOS Y TABULADOR DE SUELDOS Y SALARIOS PARA EL PERSONAL DE LAS RAMAS MÉDICA, PARAMÉDICA Y GRUPOS AFINES

Sector: Secretaría de Salud, Áreas Centrales, Organismos Administrativos Desconcentrados, Organismos Descentralizados y Empresas de Participación Estatal Mayoritaria

Secretaría de Infraestructura, Comunicaciones y Transportes, Áreas Centrales

Secretaría del Trabajo y Previsión Social, Procuraduría Federal de la Defensa del Trabajo

Secretaría del Bienestar, Instituto Nacional de las Personas Adultas Mayores, Consejo Nacional para el Desarrollo y la Inclusión de las Personas con Discapacidad

Vigencia: 1 de Mayo de 2025

Grupo	Rango	Denominación del Puesto	Revel	Zona Económica	Sueldo Base Tabular Bruto Mensual	Asignación Bruta Mensual	Ayuda para Costos de Actualización (Bruto Mensual)
	004	Suplente Administrativo "A"	0740004	1	12,000.00	13,500.00	1,500.00
	005	Suplente Administrativo "B"	0740005	1	14,000.00	15,500.00	1,500.00
	006	Suplente Administrativo "C"	0740006	1	16,000.00	17,500.00	1,500.00
	007	Suplente Administrativo "D"	0740007	1	18,000.00	19,500.00	1,500.00
	008	Suplente Administrativo "E"	0740008	1	20,000.00	21,500.00	1,500.00
40 ADMINISTRATIVO AFIN (AUDI)							
	009	Suplente Administrativo "A"	0740009	1	10,000.00	11,500.00	1,500.00
	010	Suplente Administrativo "B"	0740010	1	12,000.00	13,500.00	1,500.00
	011	Suplente Administrativo "C"	0740011	1	14,000.00	15,500.00	1,500.00
	012	Suplente Administrativo "D"	0740012	1	16,000.00	17,500.00	1,500.00
	013	Suplente Administrativo "E"	0740013	1	18,000.00	19,500.00	1,500.00
	014	Suplente Administrativo "F"	0740014	1	20,000.00	21,500.00	1,500.00
	015	Suplente Administrativo "G"	0740015	1	22,000.00	23,500.00	1,500.00
	016	Suplente Administrativo "H"	0740016	1	24,000.00	25,500.00	1,500.00
	017	Suplente Administrativo "I"	0740017	1	26,000.00	27,500.00	1,500.00
	018	Suplente Administrativo "J"	0740018	1	28,000.00	29,500.00	1,500.00
	019	Suplente Administrativo "K"	0740019	1	30,000.00	31,500.00	1,500.00
	020	Suplente Administrativo "L"	0740020	1	32,000.00	33,500.00	1,500.00
	021	Suplente Administrativo "M"	0740021	1	34,000.00	35,500.00	1,500.00
	022	Suplente Administrativo "N"	0740022	1	36,000.00	37,500.00	1,500.00
	023	Suplente Administrativo "O"	0740023	1	38,000.00	39,500.00	1,500.00
	024	Suplente Administrativo "P"	0740024	1	40,000.00	41,500.00	1,500.00
	025	Suplente Administrativo "Q"	0740025	1	42,000.00	43,500.00	1,500.00
	026	Suplente Administrativo "R"	0740026	1	44,000.00	45,500.00	1,500.00
	027	Suplente Administrativo "S"	0740027	1	46,000.00	47,500.00	1,500.00
	028	Suplente Administrativo "T"	0740028	1	48,000.00	49,500.00	1,500.00
	029	Suplente Administrativo "U"	0740029	1	50,000.00	51,500.00	1,500.00
	030	Suplente Administrativo "V"	0740030	1	52,000.00	53,500.00	1,500.00
	031	Suplente Administrativo "W"	0740031	1	54,000.00	55,500.00	1,500.00
	032	Suplente Administrativo "X"	0740032	1	56,000.00	57,500.00	1,500.00
	033	Suplente Administrativo "Y"	0740033	1	58,000.00	59,500.00	1,500.00
	034	Suplente Administrativo "Z"	0740034	1	60,000.00	61,500.00	1,500.00
41 MÉDICA							
	035	Edic. de Control de Atención Médica "A"	0740035	1	14,000.00	15,500.00	1,500.00
	036	Edic. de Control de Atención Médica "B"	0740036	1	16,000.00	17,500.00	1,500.00
	037	Edic. de Control de Atención Médica "C"	0740037	1	18,000.00	19,500.00	1,500.00
	038	Edic. de Control de Atención Médica "D"	0740038	1	20,000.00	21,500.00	1,500.00
	039	Edic. de Control de Atención Médica "E"	0740039	1	22,000.00	23,500.00	1,500.00
	040	Edic. de Control de Atención Médica "F"	0740040	1	24,000.00	25,500.00	1,500.00
	041	Edic. de Control de Atención Médica "G"	0740041	1	26,000.00	27,500.00	1,500.00
	042	Edic. de Control de Atención Médica "H"	0740042	1	28,000.00	29,500.00	1,500.00
	043	Edic. de Control de Atención Médica "I"	0740043	1	30,000.00	31,500.00	1,500.00
	044	Edic. de Control de Atención Médica "J"	0740044	1	32,000.00	33,500.00	1,500.00
	045	Edic. de Control de Atención Médica "K"	0740045	1	34,000.00	35,500.00	1,500.00
	046	Edic. de Control de Atención Médica "L"	0740046	1	36,000.00	37,500.00	1,500.00
	047	Edic. de Control de Atención Médica "M"	0740047	1	38,000.00	39,500.00	1,500.00
	048	Edic. de Control de Atención Médica "N"	0740048	1	40,000.00	41,500.00	1,500.00
	049	Edic. de Control de Atención Médica "O"	0740049	1	42,000.00	43,500.00	1,500.00
	050	Edic. de Control de Atención Médica "P"	0740050	1	44,000.00	45,500.00	1,500.00
	051	Edic. de Control de Atención Médica "Q"	0740051	1	46,000.00	47,500.00	1,500.00
	052	Edic. de Control de Atención Médica "R"	0740052	1	48,000.00	49,500.00	1,500.00
	053	Edic. de Control de Atención Médica "S"	0740053	1	50,000.00	51,500.00	1,500.00
	054	Edic. de Control de Atención Médica "T"	0740054	1	52,000.00	53,500.00	1,500.00
	055	Edic. de Control de Atención Médica "U"	0740055	1	54,000.00	55,500.00	1,500.00
	056	Edic. de Control de Atención Médica "V"	0740056	1	56,000.00	57,500.00	1,500.00
	057	Edic. de Control de Atención Médica "W"	0740057	1	58,000.00	59,500.00	1,500.00
	058	Edic. de Control de Atención Médica "X"	0740058	1	60,000.00	61,500.00	1,500.00
	059	Edic. de Control de Atención Médica "Y"	0740059	1	62,000.00	63,500.00	1,500.00
	060	Edic. de Control de Atención Médica "Z"	0740060	1	64,000.00	65,500.00	1,500.00



[Handwritten signature]

[Handwritten signature]

Hacienda
Secretaría de Hacienda
y Crédito Público

SUBSECRETARÍA DE EGRESOS
UNIDAD DE DISEÑO PRESUPUESTARIO, CONTROL Y SEGUIMIENTO DEL GASTO

CATÁLOGO DE PUESTOS Y TABULADOR DE SUELDOS Y SALARIOS PARA EL
PERSONAL DE LAS RAMAS MÉDICA, PARAMÉDICA Y GRUPOS AFINES

Secretaría de Salud: Áreas Centrales, Organos Administrativos Desconcentrados, Organismos Descentralizados y Empresas de Participación Estatal Mayoritaria
Secretaría de Infraestructura, Comunicaciones y Transportes: Áreas Centrales
Secretaría del Trabajo y Previsión Social: Procuraduría Federal de la Defensa del Trabajo
Secretaría del Bienestar: Instituto Nacional de las Personas Adultas Mayores, Consejo Nacional para el Cerebro y la Inclusión de las Personas con Discapacidad

Vigencia: 1 de Mayo de 2025

Grupo	Clave	Denominación del Puesto	Nivel	Zona Económica	Sueldo Base Tabulador Bruto Mensual	Asignación Bruta Mensual	Ayuda para Gastos de Actualización Bruta Mensual
028	02801	Jefe de Enfermería II	CF-0208	1	21,881.00	12,453.00	11,476.00
027	02701	Jefe de Enfermería I	CF-0205	2	22,750.00	13,581.00	11,929.00
029	02901	Jefe de Enfermería III	CF-0209	3	23,580.00	14,710.00	12,412.00
030	03001	Jefe de Registro Hospitalario	CF-0302	4	24,555.00	15,786.00	13,383.00
031	03101	Jefe de Farmacia	CF-0301	5	25,770.00	17,484.00	15,000.00
032	03201	Jefe de Clínica	CF-0303	6	26,810.00	19,080.00	16,502.00
033	03301	Inspector de Laboratorio de Diagnóstico	CF-0304	7	27,970.00	20,680.00	17,983.00
034	03401	Supervisor de Inspección de Diagnóstico de Laboratorio	CF-0305	8	29,150.00	22,380.00	19,485.00
035	03501	Supervisor de Atención Clínica de la P.R.H.	CF-0306	9	30,340.00	24,080.00	20,987.00
036	03601	Coordinador Municipal	CF-0307	10	31,550.00	25,780.00	22,489.00
040	04001	Supervisor Médico en Área Normativa	CF-0404	11	32,770.00	27,480.00	23,991.00
041	04101	Inspector Sanitario y Coordinador Médico	CF-0405	12	34,000.00	29,180.00	25,493.00
042	04201	Subjefe de Enfermería	CF-0402	13	35,240.00	30,880.00	26,995.00
051	05101	Jefe de Tránsito Social en Área Médica	CF-0504	14	36,490.00	32,580.00	28,497.00
052	05201	Asistente de Verificación de Sanitaria	CF-0505	15	37,750.00	34,280.00	29,999.00
053	05301	Técnico en Verificación de Laboratorio de Sanitaria	CF-0506	16	39,020.00	35,980.00	31,501.00
054	05401	Técnico en Verificación de Laboratorio de Sanitaria II	CF-0507	17	40,300.00	37,680.00	33,003.00
055	05501	Verificador de Laboratorio de Sanitaria	CF-0508	18	41,590.00	39,380.00	34,505.00
056	05601	Verificador de Laboratorio de Sanitaria II	CF-0509	19	42,890.00	41,080.00	36,007.00
057	05701	Verificador de Laboratorio de Sanitaria III	CF-0510	20	44,200.00	42,780.00	37,509.00
058	05801	Verificador de Laboratorio de Sanitaria IV	CF-0511	21	45,520.00	44,480.00	39,011.00
059	05901	Verificador de Laboratorio de Sanitaria V	CF-0512	22	46,850.00	46,180.00	40,513.00
060	06001	Verificador de Laboratorio de Sanitaria VI	CF-0513	23	48,190.00	47,880.00	42,015.00
061	06101	Verificador de Laboratorio de Sanitaria VII	CF-0514	24	49,540.00	49,580.00	43,517.00
062	06201	Verificador de Laboratorio de Sanitaria VIII	CF-0515	25	50,900.00	51,280.00	45,019.00
063	06301	Verificador de Laboratorio de Sanitaria IX	CF-0516	26	52,270.00	52,980.00	46,521.00
064	06401	Verificador de Laboratorio de Sanitaria X	CF-0517	27	53,650.00	54,680.00	48,023.00
065	06501	Verificador de Laboratorio de Sanitaria XI	CF-0518	28	55,040.00	56,380.00	49,525.00
066	06601	Verificador de Laboratorio de Sanitaria XII	CF-0519	29	56,440.00	58,080.00	51,027.00
067	06701	Verificador de Laboratorio de Sanitaria XIII	CF-0520	30	57,850.00	59,780.00	52,529.00
068	06801	Verificador de Laboratorio de Sanitaria XIV	CF-0521	31	59,270.00	61,480.00	54,031.00
069	06901	Verificador de Laboratorio de Sanitaria XV	CF-0522	32	60,700.00	63,180.00	55,533.00
070	07001	Verificador de Laboratorio de Sanitaria XVI	CF-0523	33	62,140.00	64,880.00	57,035.00
071	07101	Verificador de Laboratorio de Sanitaria XVII	CF-0524	34	63,590.00	66,580.00	58,537.00
072	07201	Verificador de Laboratorio de Sanitaria XVIII	CF-0525	35	65,050.00	68,280.00	60,039.00
073	07301	Verificador de Laboratorio de Sanitaria XIX	CF-0526	36	66,520.00	69,980.00	61,541.00
074	07401	Verificador de Laboratorio de Sanitaria XX	CF-0527	37	68,000.00	71,680.00	63,043.00
075	07501	Verificador de Laboratorio de Sanitaria XXI	CF-0528	38	69,490.00	73,380.00	64,545.00
076	07601	Verificador de Laboratorio de Sanitaria XXII	CF-0529	39	70,990.00	75,080.00	66,047.00
077	07701	Verificador de Laboratorio de Sanitaria XXIII	CF-0530	40	72,500.00	76,780.00	67,549.00
078	07801	Verificador de Laboratorio de Sanitaria XXIV	CF-0531	41	74,020.00	78,480.00	69,051.00
079	07901	Verificador de Laboratorio de Sanitaria XXV	CF-0532	42	75,550.00	80,180.00	70,553.00
080	08001	Verificador de Laboratorio de Sanitaria XXVI	CF-0533	43	77,090.00	81,880.00	72,055.00
081	08101	Verificador de Laboratorio de Sanitaria XXVII	CF-0534	44	78,640.00	83,580.00	73,557.00
082	08201	Verificador de Laboratorio de Sanitaria XXVIII	CF-0535	45	80,200.00	85,280.00	75,059.00
083	08301	Verificador de Laboratorio de Sanitaria XXIX	CF-0536	46	81,770.00	86,980.00	76,561.00
084	08401	Verificador de Laboratorio de Sanitaria XXX	CF-0537	47	83,350.00	88,680.00	78,063.00
085	08501	Verificador de Laboratorio de Sanitaria XXXI	CF-0538	48	84,940.00	90,380.00	79,565.00
086	08601	Verificador de Laboratorio de Sanitaria XXXII	CF-0539	49	86,540.00	92,080.00	81,067.00
087	08701	Verificador de Laboratorio de Sanitaria XXXIII	CF-0540	50	88,150.00	93,780.00	82,569.00
088	08801	Verificador de Laboratorio de Sanitaria XXXIV	CF-0541	51	89,770.00	95,480.00	84,071.00
089	08901	Verificador de Laboratorio de Sanitaria XXXV	CF-0542	52	91,400.00	97,180.00	85,573.00
090	09001	Verificador de Laboratorio de Sanitaria XXXVI	CF-0543	53	93,040.00	98,880.00	87,075.00
091	09101	Verificador de Laboratorio de Sanitaria XXXVII	CF-0544	54	94,690.00	100,580.00	88,577.00
092	09201	Verificador de Laboratorio de Sanitaria XXXVIII	CF-0545	55	96,350.00	102,280.00	90,079.00
093	09301	Verificador de Laboratorio de Sanitaria XXXIX	CF-0546	56	98,020.00	103,980.00	91,581.00
094	09401	Verificador de Laboratorio de Sanitaria XL	CF-0547	57	99,700.00	105,680.00	93,083.00
095	09501	Verificador de Laboratorio de Sanitaria XLI	CF-0548	58	101,390.00	107,380.00	94,585.00
096	09601	Verificador de Laboratorio de Sanitaria XLII	CF-0549	59	103,090.00	109,080.00	96,087.00
097	09701	Verificador de Laboratorio de Sanitaria XLIII	CF-0550	60	104,800.00	110,780.00	97,589.00
098	09801	Verificador de Laboratorio de Sanitaria XLIV	CF-0551	61	106,520.00	112,480.00	99,091.00
099	09901	Verificador de Laboratorio de Sanitaria XLV	CF-0552	62	108,250.00	114,180.00	100,593.00
100	10001	Verificador de Laboratorio de Sanitaria XLVI	CF-0553	63	110,000.00	115,880.00	102,095.00
101	10101	Verificador de Laboratorio de Sanitaria XLVII	CF-0554	64	111,760.00	117,580.00	103,597.00
102	10201	Verificador de Laboratorio de Sanitaria XLVIII	CF-0555	65	113,530.00	119,280.00	105,099.00
103	10301	Verificador de Laboratorio de Sanitaria XLIX	CF-0556	66	115,310.00	120,980.00	106,601.00
104	10401	Verificador de Laboratorio de Sanitaria L	CF-0557	67	117,100.00	122,680.00	108,103.00
105	10501	Verificador de Laboratorio de Sanitaria LI	CF-0558	68	118,900.00	124,380.00	109,605.00
106	10601	Verificador de Laboratorio de Sanitaria LII	CF-0559	69	120,710.00	126,080.00	111,107.00
107	10701	Verificador de Laboratorio de Sanitaria LIII	CF-0560	70	122,530.00	127,780.00	112,609.00
108	10801	Verificador de Laboratorio de Sanitaria LIV	CF-0561	71	124,360.00	129,480.00	114,111.00
109	10901	Verificador de Laboratorio de Sanitaria LV	CF-0562	72	126,200.00	131,180.00	115,613.00
110	11001	Verificador de Laboratorio de Sanitaria LVI	CF-0563	73	128,050.00	132,880.00	117,115.00
111	11101	Verificador de Laboratorio de Sanitaria LVII	CF-0564	74	129,910.00	134,580.00	118,617.00
112	11201	Verificador de Laboratorio de Sanitaria LVIII	CF-0565	75	131,780.00	136,280.00	120,119.00
113	11301	Verificador de Laboratorio de Sanitaria LIX	CF-0566	76	133,660.00	137,980.00	121,621.00
114	11401	Verificador de Laboratorio de Sanitaria LX	CF-0567	77	135,550.00	139,680.00	123,123.00
115	11501	Verificador de Laboratorio de Sanitaria LXI	CF-0568	78	137,450.00	141,380.00	124,625.00
116	11601	Verificador de Laboratorio de Sanitaria LXII	CF-0569	79	139,360.00	143,080.00	126,127.00
117	11701	Verificador de Laboratorio de Sanitaria LXIII	CF-0570	80	141,280.00	144,780.00	127,629.00
118	11801	Verificador de Laboratorio de Sanitaria LXIV	CF-0571	81	143,210.00	146,480.00	129,131.00
119	11901	Verificador de Laboratorio de Sanitaria LXV	CF-0572	82	145,150.00	148,180.00	130,633.00
120	12001	Verificador de Laboratorio de Sanitaria LXVI	CF-0573	83	147,100.00	149,880.00	132,135.00
121	12101	Verificador de Laboratorio de Sanitaria LXVII	CF-0574	84	149,060.00	151,580.00	133,637.00
122	12201	Verificador de Laboratorio de Sanitaria LXVIII	CF-0575	85	151,030.00	153,280.00	135,139.00
123	12301	Verificador de Laboratorio de Sanitaria LXIX	CF-0576	86	153,010.00	154,980.00	136,641.00
124	12401	Verificador de Laboratorio de Sanitaria LXX	CF-0577	87	155,000.00	156,680.00	138,143.00
125	12501	Verificador de Laboratorio de Sanitaria LXXI	CF-0578	88	157,000.00	158,380.00	139,645.00
126	12601	Verificador de Laboratorio de Sanitaria LXXII	CF-0579	89	159,010.00	160,080.00	141,147.00
127	12701	Verificador de Laboratorio de Sanitaria LXXIII	CF-0580	90	161,030.00	161,780.00	142,649.00
128	12801	Verificador de Laboratorio de Sanitaria LXXIV	CF-0581	91	163,060.00	163,480.00	144,151.00
129	12901	Verificador de Laboratorio de Sanitaria LXXV	CF-0582	92	165,100.00	165,180.00	145,653.00
130	13001	Verificador de Laboratorio de Sanitaria LXXVI	CF-0583	93	167,150.00	166,880.00	147,155.00
131	13101	Verificador de Laboratorio de Sanitaria LXXVII	CF-0584	94	169,210.00	168,580.00	148,657.00
132	13201	Verificador de Laboratorio de Sanitaria LXXVIII	CF-0585	95	171,280.00	170,280.00	150,159.00
133	13301	Verificador de Laboratorio de Sanitaria LXXIX	CF-0586	96	173,360.00	171,980.00	151,661.00
134	13401	Verificador de Laboratorio de Sanitaria LXXX	CF-0587	97	175,450.00	173,680.00	153,163.00
135	13501	Verificador de Laboratorio de Sanitaria LXXXI	CF-0588	98	177,550.00	175,380.00	154,665.00
136	13601	Verificador de Laboratorio de Sanitaria LXXXII	CF-0589	99	179,660.00	177,080.00	156,167.00
137	13701	Verificador de Laboratorio de Sanitaria LXXXIII	CF-0590	100	181,780.00	178,780.00	157,669.00
138	13801	Verificador de Laboratorio de Sanitaria LXXXIV	CF-0591	101	183,910.00	180,480.00	159,171.00
139	13901	Verificador de Laboratorio de Sanitaria LXXXV	CF-0592	102	186,050.00	182,180.00	160,673.00
140	14001	Verificador de Laboratorio de Sanitaria LXXXVI	CF-0593	103	188,200.00	183,880.00	162,175.00
141	14101	Verificador de Laboratorio de Sanitaria LXXXVII	CF-0594	104	190,360.00	185,580.00	163,677.00
142	14201	Verificador de Laboratorio de Sanitaria LXXXVIII	CF-0595	105	192,530.00	187,280.00	165,179.00
143	14301	Verificador de Laboratorio de Sanitaria LXXXIX	CF-0596	106	194,710.00	188,980.00	166,681.00
144	14401	Verificador de Laboratorio de Sanitaria LXXXX	CF-0597	107	196,900.00	190,680.00	168,183.00
145	14501	Verificador de Laboratorio de Sanitaria LXXXXI	CF-0598	108	199,100.00	192,380.00	169,685.00
146	14601	Verificador de Laboratorio de Sanitaria LXXXXII	CF-0599	109	201,310.00	194,080.00	171,187.00
147	14701	Verificador de Laboratorio de Sanitaria LXXXXIII	CF-0600	110	203,530.00	195,780.00	172,689.00
148	14801	Verificador de Laboratorio de Sanitaria LXXXXIV	CF-0601	111	205,760.00	197,480.00	174,191.00
149	14901	Verificador de Laboratorio de Sanitaria LXXXXV	CF-0602	112	208,000.00	199,180.00	175,693.00
150	15001	Verificador de Laboratorio de Sanitaria LXXXXVI	CF-0603	113	210,250.00	200,880.00	177,195.00
151	15101	Verificador de Laboratorio de Sanitaria LXXXXVII	CF-0604	114	212,510.00	202,580.00	178,697.00
152	15201	Verificador de Laboratorio de Sanitaria LXXXXVIII	CF-0605	115	214,780.00	204,280.00	180,199.00
153	15301	Verificador de Laboratorio de Sanitaria LXXXXIX	CF-0606	116	217,060.00	205,980.00	181,701.00
154	15401	Verificador de Laboratorio de Sanitaria LXXXXX	CF-0607	117	219,350.00	207,680.00	183,203.00
155	15501	Verificador de Laboratorio de Sanitaria LXXXXXI	CF-0608	118	221,650.00	209,380.00	184,705.00
156	15601	Verificador de Laboratorio de Sanitaria LXXXXXII	CF-0609	119	223,960.00	211,080.00	186,207.00
157	15701	Verificador de Laboratorio de Sanitaria LXXXXXIII	CF-0610	120	226,280.00	212,780.00	187,709.00
158	15801	Verificador de Laboratorio de Sanitaria LXXXXXIV	CF-0611	121	228,610.00	214,480.00	189,211.00

ANEXO 1 DEL OFICIO NÚM. AH/UD/DC/2025/ 6982

SUBSECRETARÍA DE EFECTOS
UNIDAD DE DISEÑO PRESUPUESTARIO, CONTROL Y SEGUIMIENTO DEL GASTO

Hacienda
Secretaría de Hacienda
y Crédito Público

CATÁLOGO DE PUESTOS Y TABULADOR DE SUELDOS Y SALARIOS PARA EL
PERSONAL DE LAS RAMAS MÉDICA, PARAMÉDICA Y GRUPOS AFINES

Sectores:
Secretaría de Salud: Áreas Centrales, Organos Administrativos Desconcentrados, Organismos Descentralizados y Empresas de Participación Estatal Mayoritaria

Secretaría de Infraestructura, Comunicaciones y Transportes: Áreas Centrales
Secretaría del Trabajo y Previsión Social: Procuraduría Federal de la Defensa del Trabajo
Secretaría del Bienestar: Instituto Nacional de las Personas Adultas Mayores, Consejo Nacional para el Desarrollo y la Inclusión de las Personas con Discapacidad

Vigencia: 1 de Mayo de 2025

Grupo	Ítem	Denominación del Puesto	Nivel	Zona Económica	Sueldo Base Tabulador Bruto Mensual	Asignación Bruta Mensual	Ayuda para Costos de Actualización Bruta Mensual
030	030	Director General	1	1	12,000.00	1,000.00	1,000.00
031	031	Subdirector General	2	1	10,000.00	800.00	800.00
032	032	Supervisor de Inspección y Diagnóstico Sanitario	3	1	8,500.00	600.00	600.00
033	033	Supervisor de Atención Comunitaria de PAFAs	3	1	8,500.00	600.00	600.00
034	034	Coordinador Municipal	4	1	7,500.00	500.00	500.00
035	035	Supervisor Médico en Atención Primaria	5	1	6,500.00	400.00	400.00
036	036	Asistente de Investigación en Ciencias Médicas (A)	6	1	5,500.00	300.00	300.00
037	037	Asistente de Investigación en Ciencias Médicas (B)	7	1	4,500.00	200.00	200.00
038	038	Asistente de Investigación en Ciencias Médicas (C)	8	1	3,500.00	100.00	100.00
039	039	Asistente de Investigación en Ciencias Médicas (D)	9	1	2,500.00	100.00	100.00
040	040	Asistente de Investigación en Ciencias Médicas (E)	10	1	1,500.00	100.00	100.00
041	041	Asistente de Investigación en Ciencias Médicas (F)	11	1	1,000.00	100.00	100.00
042	042	Asistente de Investigación en Ciencias Médicas (G)	12	1	500.00	100.00	100.00
043	043	Asistente de Investigación en Ciencias Médicas (H)	13	1	500.00	100.00	100.00
044	044	Asistente de Investigación en Ciencias Médicas (I)	14	1	500.00	100.00	100.00
045	045	Asistente de Investigación en Ciencias Médicas (J)	15	1	500.00	100.00	100.00
046	046	Asistente de Investigación en Ciencias Médicas (K)	16	1	500.00	100.00	100.00
047	047	Asistente de Investigación en Ciencias Médicas (L)	17	1	500.00	100.00	100.00
048	048	Asistente de Investigación en Ciencias Médicas (M)	18	1	500.00	100.00	100.00
049	049	Asistente de Investigación en Ciencias Médicas (N)	19	1	500.00	100.00	100.00
050	050	Asistente de Investigación en Ciencias Médicas (O)	20	1	500.00	100.00	100.00
051	051	Asistente de Investigación en Ciencias Médicas (P)	21	1	500.00	100.00	100.00
052	052	Asistente de Investigación en Ciencias Médicas (Q)	22	1	500.00	100.00	100.00
053	053	Asistente de Investigación en Ciencias Médicas (R)	23	1	500.00	100.00	100.00
054	054	Asistente de Investigación en Ciencias Médicas (S)	24	1	500.00	100.00	100.00
055	055	Asistente de Investigación en Ciencias Médicas (T)	25	1	500.00	100.00	100.00
056	056	Asistente de Investigación en Ciencias Médicas (U)	26	1	500.00	100.00	100.00
057	057	Asistente de Investigación en Ciencias Médicas (V)	27	1	500.00	100.00	100.00
058	058	Asistente de Investigación en Ciencias Médicas (W)	28	1	500.00	100.00	100.00
059	059	Asistente de Investigación en Ciencias Médicas (X)	29	1	500.00	100.00	100.00
060	060	Asistente de Investigación en Ciencias Médicas (Y)	30	1	500.00	100.00	100.00
061	061	Asistente de Investigación en Ciencias Médicas (Z)	31	1	500.00	100.00	100.00
062	062	Asistente de Investigación en Ciencias Médicas (AA)	32	1	500.00	100.00	100.00
063	063	Asistente de Investigación en Ciencias Médicas (AB)	33	1	500.00	100.00	100.00
064	064	Asistente de Investigación en Ciencias Médicas (AC)	34	1	500.00	100.00	100.00
065	065	Asistente de Investigación en Ciencias Médicas (AD)	35	1	500.00	100.00	100.00
066	066	Asistente de Investigación en Ciencias Médicas (AE)	36	1	500.00	100.00	100.00
067	067	Asistente de Investigación en Ciencias Médicas (AF)	37	1	500.00	100.00	100.00
068	068	Asistente de Investigación en Ciencias Médicas (AG)	38	1	500.00	100.00	100.00
069	069	Asistente de Investigación en Ciencias Médicas (AH)	39	1	500.00	100.00	100.00
070	070	Asistente de Investigación en Ciencias Médicas (AI)	40	1	500.00	100.00	100.00
071	071	Asistente de Investigación en Ciencias Médicas (AJ)	41	1	500.00	100.00	100.00
072	072	Asistente de Investigación en Ciencias Médicas (AK)	42	1	500.00	100.00	100.00
073	073	Asistente de Investigación en Ciencias Médicas (AL)	43	1	500.00	100.00	100.00
074	074	Asistente de Investigación en Ciencias Médicas (AM)	44	1	500.00	100.00	100.00
075	075	Asistente de Investigación en Ciencias Médicas (AN)	45	1	500.00	100.00	100.00
076	076	Asistente de Investigación en Ciencias Médicas (AO)	46	1	500.00	100.00	100.00
077	077	Asistente de Investigación en Ciencias Médicas (AP)	47	1	500.00	100.00	100.00
078	078	Asistente de Investigación en Ciencias Médicas (AQ)	48	1	500.00	100.00	100.00
079	079	Asistente de Investigación en Ciencias Médicas (AR)	49	1	500.00	100.00	100.00
080	080	Asistente de Investigación en Ciencias Médicas (AS)	50	1	500.00	100.00	100.00
081	081	Asistente de Investigación en Ciencias Médicas (AT)	51	1	500.00	100.00	100.00
082	082	Asistente de Investigación en Ciencias Médicas (AU)	52	1	500.00	100.00	100.00
083	083	Asistente de Investigación en Ciencias Médicas (AV)	53	1	500.00	100.00	100.00
084	084	Asistente de Investigación en Ciencias Médicas (AW)	54	1	500.00	100.00	100.00
085	085	Asistente de Investigación en Ciencias Médicas (AX)	55	1	500.00	100.00	100.00
086	086	Asistente de Investigación en Ciencias Médicas (AY)	56	1	500.00	100.00	100.00
087	087	Asistente de Investigación en Ciencias Médicas (AZ)	57	1	500.00	100.00	100.00
088	088	Asistente de Investigación en Ciencias Médicas (BA)	58	1	500.00	100.00	100.00
089	089	Asistente de Investigación en Ciencias Médicas (BB)	59	1	500.00	100.00	100.00
090	090	Asistente de Investigación en Ciencias Médicas (BC)	60	1	500.00	100.00	100.00
091	091	Asistente de Investigación en Ciencias Médicas (BD)	61	1	500.00	100.00	100.00
092	092	Asistente de Investigación en Ciencias Médicas (BE)	62	1	500.00	100.00	100.00
093	093	Asistente de Investigación en Ciencias Médicas (BF)	63	1	500.00	100.00	100.00
094	094	Asistente de Investigación en Ciencias Médicas (BG)	64	1	500.00	100.00	100.00
095	095	Asistente de Investigación en Ciencias Médicas (BH)	65	1	500.00	100.00	100.00
096	096	Asistente de Investigación en Ciencias Médicas (BI)	66	1	500.00	100.00	100.00
097	097	Asistente de Investigación en Ciencias Médicas (BJ)	67	1	500.00	100.00	100.00
098	098	Asistente de Investigación en Ciencias Médicas (BK)	68	1	500.00	100.00	100.00
099	099	Asistente de Investigación en Ciencias Médicas (BL)	69	1	500.00	100.00	100.00
100	100	Asistente de Investigación en Ciencias Médicas (BM)	70	1	500.00	100.00	100.00
101	101	Asistente de Investigación en Ciencias Médicas (BN)	71	1	500.00	100.00	100.00
102	102	Asistente de Investigación en Ciencias Médicas (BO)	72	1	500.00	100.00	100.00
103	103	Asistente de Investigación en Ciencias Médicas (BP)	73	1	500.00	100.00	100.00
104	104	Asistente de Investigación en Ciencias Médicas (BQ)	74	1	500.00	100.00	100.00
105	105	Asistente de Investigación en Ciencias Médicas (BR)	75	1	500.00	100.00	100.00
106	106	Asistente de Investigación en Ciencias Médicas (BS)	76	1	500.00	100.00	100.00
107	107	Asistente de Investigación en Ciencias Médicas (BT)	77	1	500.00	100.00	100.00
108	108	Asistente de Investigación en Ciencias Médicas (BU)	78	1	500.00	100.00	100.00
109	109	Asistente de Investigación en Ciencias Médicas (BV)	79	1	500.00	100.00	100.00
110	110	Asistente de Investigación en Ciencias Médicas (BW)	80	1	500.00	100.00	100.00
111	111	Asistente de Investigación en Ciencias Médicas (BX)	81	1	500.00	100.00	100.00
112	112	Asistente de Investigación en Ciencias Médicas (BY)	82	1	500.00	100.00	100.00
113	113	Asistente de Investigación en Ciencias Médicas (BZ)	83	1	500.00	100.00	100.00
114	114	Asistente de Investigación en Ciencias Médicas (CA)	84	1	500.00	100.00	100.00
115	115	Asistente de Investigación en Ciencias Médicas (CB)	85	1	500.00	100.00	100.00
116	116	Asistente de Investigación en Ciencias Médicas (CC)	86	1	500.00	100.00	100.00
117	117	Asistente de Investigación en Ciencias Médicas (CD)	87	1	500.00	100.00	100.00
118	118	Asistente de Investigación en Ciencias Médicas (CE)	88	1	500.00	100.00	100.00
119	119	Asistente de Investigación en Ciencias Médicas (CF)	89	1	500.00	100.00	100.00
120	120	Asistente de Investigación en Ciencias Médicas (CG)	90	1	500.00	100.00	100.00
121	121	Asistente de Investigación en Ciencias Médicas (CH)	91	1	500.00	100.00	100.00
122	122	Asistente de Investigación en Ciencias Médicas (CI)	92	1	500.00	100.00	100.00
123	123	Asistente de Investigación en Ciencias Médicas (CJ)	93	1	500.00	100.00	100.00
124	124	Asistente de Investigación en Ciencias Médicas (CK)	94	1	500.00	100.00	100.00
125	125	Asistente de Investigación en Ciencias Médicas (CL)	95	1	500.00	100.00	100.00
126	126	Asistente de Investigación en Ciencias Médicas (CM)	96	1	500.00	100.00	100.00
127	127	Asistente de Investigación en Ciencias Médicas (CN)	97	1	500.00	100.00	100.00
128	128	Asistente de Investigación en Ciencias Médicas (CO)	98	1	500.00	100.00	100.00
129	129	Asistente de Investigación en Ciencias Médicas (CP)	99	1	500.00	100.00	100.00
130	130	Asistente de Investigación en Ciencias Médicas (CQ)	100	1	500.00	100.00	100.00
131	131	Asistente de Investigación en Ciencias Médicas (CR)	101	1	500.00	100.00	100.00
132	132	Asistente de Investigación en Ciencias Médicas (CS)	102	1	500.00	100.00	100.00
133	133	Asistente de Investigación en Ciencias Médicas (CT)	103	1	500.00	100.00	100.00
134	134	Asistente de Investigación en Ciencias Médicas (CU)	104	1	500.00	100.00	100.00
135	135	Asistente de Investigación en Ciencias Médicas (CV)	105	1	500.00	100.00	100.00
136	136	Asistente de Investigación en Ciencias Médicas (CW)	106	1	500.00	100.00	100.00
137	137	Asistente de Investigación en Ciencias Médicas (CX)	107	1	500.00	100.00	100.00
138	138	Asistente de Investigación en Ciencias Médicas (CY)	108	1	500.00	100.00	100.00
139	139	Asistente de Investigación en Ciencias Médicas (CZ)	109	1	500.00	100.00	100.00
140	140	Asistente de Investigación en Ciencias Médicas (DA)	110	1	500.00	100.00	100.00
141	141	Asistente de Investigación en Ciencias Médicas (DB)	111	1	500.00	100.00	100.00
142	142	Asistente de Investigación en Ciencias Médicas (DC)	112	1	500.00	100.00	100.00
143	143	Asistente de Investigación en Ciencias Médicas (DD)	113	1	500.00	100.00	100.00
144	144	Asistente de Investigación en Ciencias Médicas (DE)	114	1	500.00	100.00	100.00
145	145	Asistente de Investigación en Ciencias Médicas (DF)	115	1	500.00	100.00	100.00
146	146	Asistente de Investigación en Ciencias Médicas (DG)	116	1	500.00	100.00	100.00
147	147	Asistente de Investigación en Ciencias Médicas (DH)	117	1	500.00	100.00	100.00
148	148	Asistente de Investigación en Ciencias Médicas (DI)	118	1	500.00	100.00	100.00
149	149	Asistente de Investigación en Ciencias Médicas (DJ)	119	1	500.00	100.00	100.00
150	150	Asistente de Investigación en Ciencias Médicas (DK)	120	1	500.00	100.00	100.00
151	151	Asistente de Investigación en Ciencias Médicas (DL)	121	1	500.00	100.00	100.00
152	152	Asistente de Investigación en Ciencias Médicas (DM)	122	1	500.00	100.00	100.00
153	153	Asistente de Investigación en Ciencias Médicas (DN)	123	1	500.00	100.00	100.00
154	154	Asistente de Investigación en Ciencias Médicas (DO)	124	1	500.00	100.00	100.00
155	155	Asistente de Investigación en Ciencias Médicas (DP)	125	1	500.00	100.00	100.00
156	156	Asistente de Investigación en Ciencias Médicas (DQ)	126	1	500.00	100.00	100.00
157	157	Asistente de Investigación en Ciencias Médicas (DR)	127	1	500.00	100.00	100.00
158	158	Asistente de Investigación en Ciencias Médicas (DS)	128	1	500.00	100.00	100.00
159	159	Asistente de Investigación en Ciencias Médicas (DT)	129	1	500.00	100.00	100.00
160	160	Asistente de Investigación en Ciencias Médicas (DU)	130	1	500.00	100.00	100.00
161	161	Asistente de Investigación en Ciencias Médicas (DV)	131	1	500.00	100.00	100.00
162	162	Asistente de Investigación en Ciencias Médicas (DW)	132	1	500.00	100.00	100.00
163	163	Asistente de Investigación en Ciencias Médicas (DX)	133	1	500.00	100.00	100.00
164	164	Asistente de Investigación en Ciencias Médicas (DY)	134	1	500.00	100.00	100.00
165	165	Asistente de Investigación en Ciencias Médicas (DZ)	135	1	500.00	100.00	100.00
166	166	Asistente de Investigación en Ciencias Médicas (EA)	136	1	500.00	100.00	100.00
167	167	Asistente de Investigación en Ciencias Médicas (EB)	137	1	500.00	100.00	100.00
168	168	Asistente de Investigación en Ciencias Médicas (EC)	138	1	500.00	100.00	100.00
169	169	Asistente de Investigación en Ciencias Médicas (ED)	139	1	500.00	100.00	100.00
170	170	Asistente de Investigación en Ciencias Médicas (EE)	140	1	500.00	100.00	100.00
171	171	Asistente de Investigación en Ciencias Médicas (EF)	141	1	500.00	100.00	100.00
172	172	Asistente de Investigación en Ciencias Médicas (EG)	142	1	500.00	100.00	100.00
173	173	Asistente de Investigación en Ciencias Médicas (EH)	143	1	500.00	100.00	

[illegible]

Calle Victoria 312, Zona Centro 25000.
Saltillo, Coahuila de Zaragoza.
Teléfono: (844) 438-8330
www.saludcoahuila.gob.mx

CLAVE DE FUENTE	PERCEPCIONES MENSUALES			DEDUCCIONES MENSUALES			PREVISIONES MENSUALES			APORTACIONES PATRONALES			
	SUELDO BASE	INCENTIVO	CANTIDAD ADICIONAL	ISR	ISSTE (3.5%)	PENSIONES (15%)	NETO TOTAL MENSUAL	PAGA VACACIONAL	AGUINALDO	ISSTE (3.5%)	PENSIONES (15%)	COSTO MENSUAL NETO	COSTO ANUAL NETO
DOB	44,000	85,500	7,000	30,491	1,540	5,280	93,589	2,518	10,180	3,013	11,000	112,795	1,347,540
SFC	49,000	77,300	7,000	32,303	1,140	4,900	85,997	2,381	14,663	3,013	10,000	102,940	1,235,283
STH	49,000	59,600	7,000	28,639	1,140	4,900	73,661	1,937	12,490	3,013	10,000	88,348	1,060,171
SSA	34,000	44,200	7,000	20,077	1,140	4,080	59,351	1,521	9,773	3,013	8,500	71,242	854,083
SSB	32,000	30,000	6,200	18,727	1,120	3,840	52,513	1,322	8,500	2,960	8,000	62,335	748,023
DDA	30,000	33,800	5,000	15,107	1,090	3,000	49,043	1,241	7,975	2,775	7,500	58,269	699,103
UDR	28,000	29,200	4,300	12,827	980	3,360	44,033	1,112	7,150	2,500	7,000	52,295	617,343
DGC	26,000	25,200	3,850	10,982	910	3,120	40,038	990	6,400	2,405	6,500	47,434	569,203
OAA	24,000	20,400	3,200	8,853	840	2,880	35,027	863	5,550	2,220	6,000	41,441	497,286
DAB	22,000	18,100	3,200	7,841	770	2,640	30,949	760	5,013	2,005	5,500	37,841	451,089
DAC	20,000	13,000	2,400	6,105	700	2,400	27,005	669	4,238	1,850	5,000	31,902	382,819
SDA	18,000	11,200	2,200	5,043	630	2,160	23,567	568	3,650	1,605	4,500	27,785	333,422
SDR	16,000	9,600	2,200	4,270	560	1,920	21,050	498	3,200	1,480	4,000	24,748	296,972
SDC	14,000	8,000	2,200	3,501	490	1,680	18,529	428	2,750	1,295	3,500	21,707	260,460
RAA	12,000	7,500	250	2,870	420	1,440	15,811	379	2,438	1,110	3,000	18,628	223,535
RD	11,000	7,000	650	2,316	385	1,320	14,620	350	2,350	1,018	2,750	17,225	208,762

La cantidad neto mensual equivale a un periodo de 30 días, la cual se paga quincenalmente los días 15 y los últimos días de cada mes.

Deducciones de Ley para el Ejercicio Fiscal 2025

- a. Impuesto Sobre la Renta de conformidad con los rubros aplicables emitidos por la SHCP con fundamento en la Ley del Impuesto Sobre la Renta.
- b. Servicio de salud de acuerdo a lo establecido por el ISSSTE.
- c. Aportación 12% del sueldo base para el Instituto de Pensiones del Estado de Coahuila de Zaragoza.

Prestaciones autorizadas para el Ejercicio Fiscal 2025

- a. Aguinaldo equivalente a 45 días de salario integrado (Sueldo e Incentivo) a quienes hubieran prestado sus servicios por más de 6 meses y para aquellos con 6 meses o menos, la parte proporcional laborada en el presente ejercicio del equivalente a 30 días de salario integrado.
- b. Prima vacacional del 25%.
- c. Ajuste de calendario (es el ajuste de la diferencia entre el pago mensual en periodos de 30 días y los días de calendario corrientes).
- d. Indemnización por concepto de Años de Servicios Laborados al personal que laboree el fondo de pensiones de 33 días por año laborado, topado el valor de días al doble del valor de la Unidad de Medida Actualizada (UMA) vigente como base de cálculo.
- e. El cumplimiento de las prestaciones por encima de lo establecido por las leyes federales y estatales, estará sujeta a la disponibilidad del Tesoro del Gobierno del Estado de Coahuila.
- f. Cantidad adicional como prestación para fortalecer la economía familiar.
- g. Estímulo al personal operativo en caso de manobra diversa situaciones extraordinarias, contingencias o emergencias para salvaguardar la seguridad y protección de la ciudadanía.
- h. Con el objetivo de mantener el poder adquisitivo de los trabajadores, considerando la suficiencia presupuestal la Secretaría de Finanzas del Gobierno del Estado podrá autorizar incrementos salariales del presente tabulador siempre y cuando no exceda el presupuesto autorizado para el ejercicio fiscal, así como los límites establecidos por la Ley de Organización y Funciones de las Entidades Federativas y los Municipios en sus artículos 10 y 13.

AUTO-AUTORIZACIÓN DE AJUSTE AL ARTÍCULO 22 FRACCIONES XXVIII Y XXX DE LA LEY ORGÁNICA DE LA ADMINISTRACIÓN PÚBLICA DEL ESTADO DE COAHUILA DE ZARAGOZA



Calle Victoria 312, Zona Centro 25000.
Saltillo, Coahuila de Zaragoza.
Teléfono: (844) 438-8330
www.saludcoahuila.gob.mx

[Handwritten signatures and initials in blue ink]



TABULADOR SALARIAL DE CONFIANZA
MANDOS MEDIOS Y SUPERIORES
VIGENCIA A PARTIR DEL 01 DE ENERO DE 2025



		PERCEPCIONES PERMANENTES				DEDUCCIONES PERMANENTES				PERCEPCIONES PERMANENTES				DEDUCCIONES PERMANENTES			
CLAVE PUESTO	NIVEL	DIAS	DIAS	DIAS	DIAS	DIAS	DIAS	DIAS	DIAS	DIAS	DIAS	DIAS	DIAS	DIAS	DIAS	DIAS	DIAS
M5F01	1	43,876.37	83,006.71	2,153.00	1,000.00	33,220.84	1,132.70	6,255.18	90,410.05	2,528.48	14,448.45	3,017.82	10,368.08	107,346.97	1,248,143.09	100,994.95	1,831,938.74
M5500	1	38,904.59	78,548.71	2,153.00	1,000.00	30,248.51	1,138.89	4,664.56	84,896.23	2,362.56	13,444.02	3,017.82	9,726.15	105,608.01	1,258,328.18	149,541.05	1,794,492.28
M5F01	1	38,904.59	78,548.71	2,153.00	1,000.00	24,968.25	1,139.90	4,664.56	73,809.74	2,303.13	11,600.72	3,017.82	8,726.35	87,240.59	1,048,817.88	130,778.34	1,569,318.03
M4501	2	27,181.45	51,307.37	2,153.00	1,000.00	16,013.62	851.35	3,281.77	58,416.03	1,587.48	8,071.31	2,514.20	6,795.39	70,073.91	840,846.77	101,610.20	1,219,322.44
M4501	1	19,687.43	39,466.82	2,153.00	1,000.00	12,207.29	649.33	2,203.00	47,031.81	1,211.14	8,926.82	1,819.24	4,916.89	55,163.57	601,992.78	77,155.48	625,804.65
M4502	1	18,445.64	33,645.70	2,153.00	1,000.00	10,334.33	650.60	2,333.48	42,835.88	1,893.64	7,035.54	1,788.72	4,861.41	40,060.06	511,520.71	71,829.65	452,343.63
M4503	1	17,264.14	28,764.21	2,153.00	1,000.00	8,410.34	634.24	2,071.70	38,039.67	1,016.73	6,156.42	1,599.93	4,316.94	45,145.32	541,754.66	62,323.47	448,631.63
M4504	1	15,027.58	24,553.74	2,153.00	1,000.00	8,959.44	518.43	1,811.76	33,974.10	832.90	5,384.34	1,096.50	3,774.50	39,691.33	476,330.33	54,183.02	412,147.31
M4501	1	14,619.31	20,777.35	2,153.00	1,000.00	6,928.43	518.63	1,778.32	30,419.14	753.77	4,843.67	1,379.79	3,704.63	36,015.57	432,186.58	49,416.61	382,969.52
M4502	1	12,284.83	16,733.09	2,153.00	1,000.00	4,592.91	429.26	1,471.78	25,723.74	675.15	4,018.84	1,134.48	3,055.15	30,367.77	364,413.24	40,605.34	291,944.05
M4503	1	10,185.31	13,941.94	2,153.00	1,000.00	3,544.32	366.11	1,235.24	22,389.58	635.90	3,444.41	937.58	2,815.64	26,309.78	310,417.37	35,118.11	245,117.31
M4504	1	9,755.00	10,058.95	2,153.00	1,000.00	2,746.15	341.44	1,170.64	19,100.08	463.13	2,977.28	802.37	2,439.83	23,309.49	278,094.90	30,599.85	247,195.25
M4505	1	8,376.26	9,074.14	2,153.00	1,000.00	2,059.41	293.17	1,065.15	17,245.67	400.82	2,575.43	774.80	2,054.07	20,221.72	242,660.82	26,448.32	216,112.41
M4506	1	7,600.00	6,164.70	2,153.00	1,000.00	1,331.41	266.03	912.00	14,408.29	328.96	2,114.71	793.63	1,900.00	16,851.95	202,223.45	21,064.37	181,159.41
M4507	1	7,000.00	6,061.45	2,153.00	1,000.00	1,135.46	266.03	912.00	13,100.00	307.56	1,077.18	700.00	1,000.00	15,784.74	179,416.93	20,723.70	158,693.23
M4508	1	7,000.00	6,061.45	2,153.00	1,000.00	948.56	266.03	912.00	12,100.00	284.41	1,828.37	733.00	1,000.00	14,812.78	175,253.30	19,342.77	155,910.53

AUTORIZACIÓN DE ACUERDO AL ARTÍCULO 32 FRACCIÓN XXIII Y XXIV DE LA LEY ORGÁNICA DE LA ADMINISTRACIÓN PÚBLICA DEL ESTADO DE COAHUILA DE ZARAGOZA



Calle Victoria 312, Zona Centro 25000.
Saltillo, Coahuila de Zaragoza.
Teléfono: (844) 438-8330
www.saludcoahuila.gob.mx

[Handwritten signature]

[Handwritten signature]

[Handwritten signature]

[Handwritten signature]

CLAVE DE PUESTO	PERCEPCIONES MENSUALES			DEDUCCIONES MENSUALES		NETO TOTAL MENSUAL	PREVISIONES MENSUALES		APORTACIÓN PATRONAL	COSTO			
	SUELDO BASE	INCENTIVO	CANTIDAD ADICIONAL	ISR	ISSSTE (2.5%)		PRIMA VACACIONAL	AGUINALDO		MENSUAL NETO	COSTO ANUAL NETO	COSTO MENSUAL BRUTO	COSTO ANUAL BRUTO
EDGA	23,000.00	35,257.14	5,000.00	13,444.13	605.00	49,068.01	1,132.78	7,282.14	2,127.60	57,422.93	689,076.16	73,799.58	885,694.72
EDGB	22,000.00	30,028.56	5,000.00	11,575.56	770.00	44,683.00	1,011.67	6,503.57	2,035.00	52,108.24	626,378.88	66,578.80	798,945.60
EDGC	20,500.00	24,785.71	5,000.00	9,552.70	717.50	40,015.51	880.56	5,860.71	1,898.25	46,556.78	558,681.36	58,723.23	704,678.70
EDAA	19,000.00	20,618.82	4,000.00	7,916.44	665.00	35,037.38	770.37	4,952.35	1,757.60	40,760.10	489,121.20	51,089.04	613,188.48
EDAB	18,000.00	17,675.72	4,000.00	6,989.02	630.00	32,056.70	693.69	4,459.47	1,665.00	37,209.86	446,518.32	46,493.88	557,926.56
EDAC	16,000.00	12,889.53	4,000.00	5,416.43	560.00	27,013.10	563.69	3,623.69	1,480.00	31,200.48	374,405.76	38,658.91	463,882.92
ESDA	14,000.00	11,463.69	3,000.00	4,411.85	490.00	23,561.84	495.13	3,182.96	1,205.00	27,239.93	326,879.16	33,436.78	401,241.36
ESDB	13,000.00	9,216.28	3,000.00	3,718.20	455.00	21,043.08	431.98	2,777.04	1,202.50	24,262.10	291,025.20	29,627.80	355,533.60
ESDC	12,000.00	6,968.87	3,000.00	3,024.55	420.00	18,524.32	368.64	2,371.11	1,110.00	21,264.27	255,171.24	25,818.82	309,825.84
EIDA	10,500.00	5,947.76	2,000.00	2,272.44	367.50	15,807.82	319.82	2,055.97	971.26	18,183.61	218,203.32	21,794.80	261,537.60
EIDB	9,500.00	5,400.36	2,000.00	1,941.92	332.50	14,625.94	280.73	1,862.55	878.76	16,778.22	201,338.64	19,031.39	229,176.68

La cantidad neta mensual equivale a un periodo de 30 días, la cual se paga quincenalmente los días 15 y los días últimos de cada mes.

Deducciones de Ley para el Ejercicio Fiscal 2025

- Impuesto Sobre la Renta de conformidad con las tablas aplicables emitidas por la SHCP con fundamento en la Ley del Impuesto Sobre la Renta.
- Servicio de salud de acuerdo a lo establecido por el ISSSTE.
- Aportación 12% del sueldo base para el Instituto de Pensiones del Estado de Coahuila de Zaragoza.

Prestaciones autorizadas para el Ejercicio Fiscal 2025

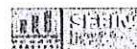
- Agüinaldo equivalente a 45 días de salario integrado (Sueldo e Incentivo) a quienes hubieren prestado sus servicios por más de 6 meses, y para aquellos con 6 meses o menos, la parte proporcional laborada en el presente ejercicio del equivalente a 30 días de salario integrado.
- Prima vacacional del 25%.
- Ajuste de calendario. (Es el ajuste de la diferencia entre el pago mensual en periodos de 30 días y los días de calendario corrientes).
- Indemnización por concepto de Años de Servicio Laborados al personal que ingrese al fondo de pensiones de 12 días por año laborado, hasta el valor de días al doble del valor de la Unidad de Medida Actualizada (UMA) vigente como base de cálculo.
- El cumplimiento de las prestaciones por encima de lo establecido por las leyes federales y estatales, estará sujeto a la disponibilidad financiera del Gobierno del Estado de Coahuila.
- Cantidad adicional como prestación para fortalecer la economía familiar.
- Estímulos al personal operativo que atienda de manera diversa situaciones extraordinarias, contingencias o emergencias para salvaguardar la seguridad y protección de la ciudadanía.
- Con el objetivo de mantener el poder adquisitivo de los trabajadores, considerando la suficiencia presupuestal la Secretaría de Finanzas del Gobierno del Estado podrá autorizar incremento salarial del presente tabulador siempre y cuando no exceda el presupuesto autorizado para el ejercicio fiscal, así como los límites establecidos por la Ley de Disciplina Financiera de las Entidades Federativas y los Municipios en sus artículos 10 y 13.

AUTORIZACIÓN DE ACUERDO AL ARTÍCULO 22 FRACCIONES XXVIII Y XXIX DE LA LEY ORGÁNICA DE LA ADMINISTRACIÓN PÚBLICA DEL ESTADO DE COAHUILA DE ZARAGOZA






TABULADOR SALARIAL DE PERSONAL SINDICALIZADO
S.U.T.S.G.E.
VIGENCIA A PARTIR DEL 01 DE FEBRERO DE 2025



CLAVE DE PUESTO	RVA	PASADUQUE MENSUAL					DISTRIBUCIÓN DE REMUNERACIONES					PASADUQUE MENSUAL		PASADUQUE MENSUAL		PASADUQUE MENSUAL		PASADUQUE MENSUAL		PASADUQUE MENSUAL	
		SUELDO BASE	DIAGONAL	DIAGONAL	DIAGONAL	DIAGONAL	DIAGONAL	DIAGONAL	DIAGONAL	DIAGONAL	DIAGONAL	DIAGONAL	DIAGONAL	DIAGONAL	DIAGONAL	DIAGONAL	DIAGONAL	DIAGONAL	DIAGONAL	DIAGONAL	DIAGONAL
SO16	1	12,771.79	5,763.44	1,603.00	842.00	1,457.10	1,800.00	3,015.78	981.00	3,238.12	10,146.95	2,600.45	3,247.48	1,802.25	4,871.22	24,356.88	262,762.56	37,104.30	445,276.68		
SO19	1	12,322.10	5,955.00	1,603.00	842.00	1,457.10	1,800.00	2,894.96	662.11	2,270.09	18,709.62	1,812.18	3,162.90	1,782.86	4,273.35	23,855.70	248,878.40	38,191.87	434,203.04		
SO14	1	12,455.96	5,943.94	1,603.00	842.00	1,457.10	1,800.00	2,840.83	626.63	2,137.54	18,048.60	1,802.31	2,954.92	1,802.31	4,201.28	22,418.76	223,769.80	34,277.61	411,224.12		
SO13	1	11,746.07	4,303.35	1,600.00	842.00	1,457.10	1,800.00	2,410.53	553.78	2,001.83	17,377.54	1,712.42	2,770.00	1,612.85	4,105.88	21,881.83	202,430.82	32,584.45	391,013.46		
SO12	1	11,450.15	4,095.66	1,600.00	842.00	1,457.10	1,800.00	2,076.77	568.07	1,931.11	17,112.38	1,605.28	2,709.87	1,508.08	4,004.88	21,491.41	197,896.92	31,302.14	382,888.88		
SO11	1	10,933.95	4,591.97	1,603.00	842.00	1,457.10	1,800.00	2,169.99	543.38	1,905.03	16,048.82	1,623.02	2,597.54	1,438.00	3,891.31	20,830.26	248,543.36	30,724.07	368,468.84		
SO10	1	10,492.19	4,394.25	1,600.00	842.00	1,457.10	1,800.00	2,027.24	518.00	1,782.86	15,225.82	1,625.31	2,476.15	1,374.26	3,714.72	20,224.26	242,729.35	29,846.03	355,781.84		
SO09	1	9,773.43	4,104.84	1,600.00	842.00	1,457.10	1,800.00	1,818.10	495.74	1,605.39	13,608.04	1,491.81	2,313.05	1,283.74	3,408.67	19,348.83	202,101.96	28,009.47	336,833.64		
SO08	1	9,426.66	3,991.46	1,600.00	842.00	1,457.10	1,800.00	1,716.12	469.01	1,608.64	13,307.17	1,375.77	2,233.39	1,239.57	3,350.05	18,918.33	196,996.96	27,268.12	327,589.41		
SO07	1	8,867.44	3,722.22	1,620.00	842.00	1,457.10	1,800.00	1,657.72	440.45	1,510.16	14,770.32	1,292.03	2,097.41	1,164.08	3,145.17	18,165.79	171,939.48	25,954.38	311,817.16		
SO06	1	8,468.08	3,555.73	1,620.00	842.00	1,457.10	1,800.00	1,450.80	420.76	1,447.87	14,401.29	1,234.24	2,003.64	1,112.82	3,005.48	17,619.47	151,873.51	25,077.19	300,920.20		
SO05	1	7,589.02	3,187.77	1,600.00	842.00	1,457.10	1,800.00	1,232.91	377.22	1,291.52	13,572.24	1,106.51	1,706.28	996.04	2,894.42	16,473.03	150,712.36	23,071.84	270,662.00		
SO04	1	6,713.67	2,818.74	1,600.00	842.00	1,457.10	1,800.00	1,025.26	335.67	1,144.21	12,726.27	928.70	1,510.00	881.84	2,383.58	15,794.03	140,528.36	21,068.28	252,795.12		
SO03	1	6,057.42	2,453.72	1,600.00	842.00	1,457.10	1,800.00	810.55	232.74	994.70	11,451.15	851.62	1,351.52	773.67	2,072.29	14,883.00	140,054.28	19,007.61	238,811.60		

GRUPO	CANTIDAD
1	59
2	133.1
3	265.19
4	532.35
5	795.84
6	931.78

LIC. ALEJANDRO LUNA FERNANDEZ

ING. JOSE LUIS SANCHEZ RAMOS

LIC. ROSA IBEL ALARCÓN BALBUENA

SECRETARÍA REGIONAL DEL S.U.T.S.G.E.

ING. SÍLVIO RIVERA LÓPEZ

REPRESENTANTE DEL S.U.T.S.G.E.

TIPO DE SEGURIDAD SOCIAL: UOQI QUE SE CUMPLE EN EL S.U.T.S.G.E.
AUTORIZACIÓN DE ACRÉDITO AL ARTÍCULO 23 FRACCIÓN II DEL REGLAMENTO DE LA LEY ORGÁNICA DE LA ADMINISTRACIÓN PÚBLICA DEL ESTADO DE COAHUILA DE ZARAGOZA



TABULADOR SALARIAL DE PERSONAL SINDICALIZADO
D.I.F.
VIGENCIA A PARTIR DEL 01 DE ENERO DE 2025



CLASIFICACIÓN POR POSTO	NIVEL	PERCEPCIÓN MENSUAL					DEDUCCIONES PERSONALES			PERCEPCIÓN MENSUAL		ADICIONALES PERSONALES		COSTO MENSUAL	COSTO ANUAL	COSTO MENSUAL	COSTO ANUAL
		AUXILIO BASICO	POSSERVIDOR	CANTIDAD ADICIONAL	TRANSPOSICION	Alimentación	Seguro de Vida	Seguro de Salud	Seguro de Accidentes	NETO	PREVIA	PREVIA	PREVIA				
DA12	I	9,330.18	3,004.98	1,846.27	1,300.00	1,500.00	700.00			14,551.29	1,212.50	2,218.53	1,137.20	3,873.77	47,292.91	218,104.81	25,602.24
DA09	I	8,268.19	2,784.59	1,312.44	1,300.00	1,550.00	700.00			14,744.59	1,212.50	2,218.53	1,137.20	3,873.77	47,292.91	218,104.81	25,602.24
DA08	I	8,144.05	2,668.25	1,006.21	1,300.00	1,550.00	700.00			14,400.28	1,212.50	2,218.53	1,137.20	3,873.77	47,292.91	218,104.81	25,602.24
DA07	I	8,023.78	2,549.93	818.44	1,300.00	1,550.00	700.00			14,200.28	1,212.50	2,218.53	1,137.20	3,873.77	47,292.91	218,104.81	25,602.24
DA06	I	7,904.28	2,431.53	618.44	1,300.00	1,550.00	700.00			14,000.28	1,212.50	2,218.53	1,137.20	3,873.77	47,292.91	218,104.81	25,602.24
DA05	I	7,784.78	2,313.13	418.44	1,300.00	1,550.00	700.00			13,800.28	1,212.50	2,218.53	1,137.20	3,873.77	47,292.91	218,104.81	25,602.24
DA04	I	7,665.28	2,194.73	218.44	1,300.00	1,550.00	700.00			13,600.28	1,212.50	2,218.53	1,137.20	3,873.77	47,292.91	218,104.81	25,602.24
DA03	I	7,545.78	2,076.33	18.44	1,300.00	1,550.00	700.00			13,400.28	1,212.50	2,218.53	1,137.20	3,873.77	47,292.91	218,104.81	25,602.24
DA02	I	7,426.28	1,957.93		1,300.00	1,550.00	700.00			13,200.28	1,212.50	2,218.53	1,137.20	3,873.77	47,292.91	218,104.81	25,602.24
DA01	I	7,306.78	1,839.53		1,300.00	1,550.00	700.00			13,000.28	1,212.50	2,218.53	1,137.20	3,873.77	47,292.91	218,104.81	25,602.24
DA00	I	7,187.28	1,721.13		1,300.00	1,550.00	700.00			12,800.28	1,212.50	2,218.53	1,137.20	3,873.77	47,292.91	218,104.81	25,602.24

QUINC.	CANTIDAD
1	78.63
2	157.26
3	235.89
4	314.52
5	393.15

- Definiciones de Ley para el Ejercicio Fiscal 2025**
- Trimestre: Se refiere a la parte de un año dividida en tres partes iguales.
 - Servicio de salud: Se refiere a la atención médica y odontológica prestada por el personal de salud.
 - Apertura: Se refiere a la apertura de un nuevo establecimiento de salud.
 - Adquisición de bienes: Se refiere a la adquisición de bienes muebles e inmuebles.
 - Plazo vacacional: Se refiere al tiempo que el personal de salud tiene derecho a disfrutar de vacaciones.
 - Alcance de la diferencia: Se refiere a la diferencia entre el pago mensual y el pago anual.
 - Indemnización: Se refiere a la indemnización que se paga al personal de salud al ser despedido.
 - Compensación: Se refiere a la compensación que se paga al personal de salud por los días de trabajo.
 - Capacidad: Se refiere a la capacidad de un establecimiento de salud para atender a los pacientes.
 - Presupuesto: Se refiere al presupuesto que se elabora para el ejercicio fiscal.
 - Costo: Se refiere al costo de los servicios de salud.

AUTORIZACIÓN DE ACCESO AL ARTÍCULO 77 FRACCIÓN SEGUNDA Y TERCERA DE LA LEY ORGÁNICA DE LA ADMINISTRACIÓN PÚBLICA DEL ESTADO DE COAHUILA DE ZARAGOZA



[Handwritten signature]

[Handwritten signature]

CLAVE DE PUESTO	NIVEL	PERCEPCIONES MENSUALES				DEDUCCIONES MENSUALES				PRIVILEGIOS MENSUALES		APORTACIONES PATRONALES		COSTO MENSUAL			
		SUELDO BASE	INCENTIVO	MANEJO DE FONDOS FEDERALES	MONEDARIO	AL	SEXTA (2.5%)	PENSIONES (15%)	NETO TOTAL MENSUAL	PROPIA COAHUILA	ACTUANDO	PREVISIÓN 35%	PENSIONES (15%)	COSTO MENSUAL BRUTO	COSTO MENSUAL NETO	COSTO MENSUAL BRUTO	COSTO MENSUAL NETO
PM01	1	7,000.00	3,228.02	2,753.70	430.08	863.39	209.00	912.00	11,942.71	271.87	1,744.71	703.00	1,500.00	13,902.29	167,547.49	18,094.78	223,251.35
PM02	1	7,000.00	1,769.23	2,753.70	430.08	702.28	209.00	912.00	10,642.71	243.50	1,585.37	703.00	1,800.00	12,451.59	149,419.03	16,934.87	203,218.40
PM03	1	7,000.00	478.50	2,753.70	430.08	561.29	209.00	912.00	9,492.71	218.41	1,404.08	703.00	1,500.00	11,113.23	133,382.41	15,459.09	185,497.04
AD01	1	7,000.00	0.00	2,730.49	400.00	503.78	209.00	912.00	9,042.71	200.65	1,341.31	703.00	1,300.00	10,593.87	127,117.01	14,843.45	178,631.40
AD02	1	7,000.00	0.00	1,930.49	400.00	503.78	209.00	912.00	8,242.71	193.09	1,241.31	703.00	1,300.00	8,077.11	116,125.35	13,987.89	167,614.73
AD03	1	7,000.00	0.00	1,260.49	400.00	503.78	209.00	912.00	7,402.71	180.45	1,165.00	703.00	1,300.00	8,033.22	107,109.69	13,224.01	158,693.04
TI01	1	7,000.00	0.00	530.40	400.00	539.78	209.00	912.00	8,842.71	163.87	1,005.31	703.00	1,300.00	8,074.89	98,898.08	12,325.87	143,359.09
TI02	1	7,000.00	0.00	439.49	400.00	509.78	209.00	912.00	8,742.71	163.93	1,053.81	703.00	1,300.00	7,860.45	85,635.35	12,251.23	147,014.73
TE03	1	7,170.00	0.00	426.50	400.00	495.64	261.45	898.43	8,442.71	161.32	1,037.03	693.95	1,807.50	7,841.05	94,907.63	12,083.02	144,368.18
SM01	1	7,170.00	0.00	278.30	400.00	495.64	261.45	898.43	8,442.71	157.43	1,012.03	693.95	1,867.50	7,812.16	91,345.06	11,824.13	141,893.51
SM02	1	7,478.00	0.00	128.20	400.00	495.64	261.45	898.43	8,342.71	155.48	909.63	693.95	1,867.50	7,497.72	69,972.83	11,709.00	140,516.18
SM03	1	7,478.00	0.00	90.20	400.00	495.64	261.45	898.43	8,303.71	154.78	905.03	693.95	1,867.50	7,458.52	69,478.21	11,668.48	140,021.78

AUTORIZACIÓN DE ACRÉDITO AL ARTÍCULO 22 FRACCIONES XXV Y XXVI DE LA LEY ORGÁNICA DE LA ADMINISTRACIÓN PÚBLICA DEL ESTADO DE COAHUILA DE ZARAGOZA



[Handwritten signature]

[Handwritten signature]

[Handwritten signature]

CLAVE DE PUESTO	PERCEPCIONES MENSUALES			DEDUCCIONES MENSUALES		NETO TOTAL MENSUAL	PREVISIONES MENSUALES		AFORACIÓN PATRONAL ISSSTE (9.25%)	COSTO MENSUAL Y ANUAL			
	SUELDO BASE	INCENTIVO	CANTIDAD ADICIONAL	ISR	ISSSTE (3.5%)		PRIMA VACACIONAL	AGUINALDO		COSTO MENSUAL NETO	COSTO ANUAL NETO	COSTO MENSUAL BRUTO	COSTO ANUAL BRUTO
EATO01	9,000.00	5,229.21	1,200.00	1,029.69	315.00	13,464.62	276.68	1,778.65	832.50	15,539.05	186,478.16	18,317.04	219,604.48
EATO02	8,850.00	4,303.53	1,100.00	1,419.01	309.75	12,624.77	255.78	1,644.19	818.63	14,424.72	173,096.67	16,972.11	203,665.31
EATO03	8,750.00	3,320.78	1,000.00	1,207.08	308.25	11,557.55	234.71	1,508.86	800.38	13,301.12	159,613.45	15,623.83	187,485.92
EATO04	8,650.00	2,260.53	900.00	1,010.83	302.75	10,648.95	212.15	1,363.82	800.13	12,122.91	145,474.97	14,236.62	170,839.45
EATO05	8,550.00	1,492.90	850.00	868.05	293.25	9,725.60	195.28	1,256.36	790.88	11,176.74	134,114.00	13,134.42	157,612.99
EATO06	8,500.00	829.61	750.00	779.56	297.50	9,002.55	181.61	1,166.20	786.25	10,350.16	124,201.88	12,213.47	146,561.64
EATO07	8,450.00	292.20	550.00	603.89	295.75	8,302.56	169.99	1,092.78	781.63	9,565.32	114,783.83	11,336.59	136,039.05
EATO08	8,000.00	277.80	0.00	133.53	280.00	7,604.27	160.96	1,034.73	740.00	8,999.96	107,999.47	10,213.48	122,561.79
EATO09	7,600.00	216.68	0.00	143.35	268.00	7,407.31	151.99	977.08	703.00	8,536.38	102,436.64	9,648.73	115,786.80
EATO10	7,470.00	0.00	0.00	105.04	261.45	7,102.91	145.25	933.75	690.98	8,181.91	98,182.95	9,239.98	110,679.70

La cantidad neta mensual equivale a un periodo de 30 días, la cual se paga quincenalmente los días 15 y los días 60 mes de cada mes.

Deducciones de Ley para el Ejercicio Fiscal 2025

- Impuesto Sobre la Renta de conformidad con las tablas aplicables emitidas por la SHCP con fundamento en la Ley del Impuesto Sobre la Renta.
- Servicio de salud de acuerdo a lo establecido por el ISSSTE.
- Aportación 12% del sueldo base para el Instituto de Pensiones del Estado de Coahuila de Zaragoza.

Prestaciones autorizadas para el Ejercicio Fiscal 2025

- Agüinaldo equivalente a 45 días de salario integrado (Sueldo o incentivo) a quienes hubieren prestado sus servicios por más de 6 meses, y para aquellos con 6 meses o menos, la parte proporcional laborada en el presente ejercicio del equivalente a 30 días de salario integrado.
- Prima vacacional del 25%.
- Ajuste de calendario. (Es el ajuste de la diferencia entre el pago mensual en periodos de 30 días y los días de calendario corrientes)
- Indemnización por concepto de Años de Servicio Laborados al personal que ingrese al fondo de pensiones de 12 días por año laborado, topado el valor de días al doble del valor de la Unidad de Medida Actualizada (UMA) vigente como base de cálculo.
- El cumplimiento de las prestaciones por encima de lo establecido por las leyes federales y estatales, estará sujeta a la disponibilidad financiera del Gobierno del Estado de Coahuila.
- Cantidad adicional como prestación para fortalecer la economía familiar.
- Estímulos al personal operativo que afronte de manera diversa situaciones extraordinarias, contingencias o emergencias para salvaguardar la seguridad y protección de la ciudadanía.
- Con el objetivo de mantener el poder adquisitivo de los trabajadores, considerando la suficiencia presupuestal la Secretaría de Finanzas del Gobierno del Estado podrá autorizar la creación salarial del presente tabulador siempre y cuando no exceda el presupuesto autorizado para el ejercicio fiscal, así como los límites establecidos por la Ley de Disciplina Financiera de las Entidades Federativas y los Municipios en sus artículos 10 y 13.

AUTORIZACIÓN DEACUERDO AL ARTÍCULO 22 FRACCIONES XXVIII Y XXIX DE LA LEY ORGÁNICA DE LA ADMINISTRACIÓN PÚBLICA DEL ESTADO DE COAHUILA DE ZARAGOZA



CLAVE DE PUESTO	PERCEPCIONES MENSUALES			DEDUCCIONES MENSUALES			NETO TOTAL MENSUAL	PREVISIONES MENSUALES		APORTACIONES RACIONALES		COSTO MENSUAL NETO	COSTO ANUAL NETO	COSTO MENSUAL BRUTO	COSTO ANUAL BRUTO
	SUELDO BASE	INCENTIVO	CANTIDAD ADICIONAL	ISR	ISSSTE (LSN)	PENSIONES (LSN)		PRIMA VACACIONAL	AGUINALDO	ISSSTE (LSN)	PENSIONES (LSN)				
ATO01	14,000.00	3,400.00	1,000.00	2,282.24	490.00	1,690.00	13,967.76	338.33	2,175.00	1,205.00	0.500.00	16,481.69	197,773.08	25,708.33	308,459.60
ATO02	13,000.00	3,000.00	1,500.00	1,963.70	455.00	1,500.00	13,021.80	311.11	2,000.00	1,202.50	0.250.00	15,322.91	183,944.92	23,763.81	285,163.32
ATO03	12,000.00	2,500.00	1,000.00	1,647.80	420.00	1,440.00	11,892.20	281.94	1,812.50	1,110.00	0.000.00	14,091.64	169,099.68	21,704.44	260,453.28
ATO04	11,000.00	2,100.00	1,000.00	1,391.50	385.00	1,320.00	11,003.50	254.72	1,637.50	1,017.50	0.750.00	12,895.72	154,748.64	19,759.72	237,116.64
ATO05	10,500.00	1,600.00	1,000.00	1,212.30	357.50	1,200.00	10,260.20	235.26	1,512.50	971.25	0.625.00	12,002.98	144,095.76	18,444.83	221,328.38
ATO06	10,100.00	1,100.00	1,000.00	1,065.15	353.50	1,212.00	9,569.35	217.78	1,400.00	934.25	0.525.00	11,187.13	134,245.56	17,277.03	207,324.30
ATO07	10,000.00	000.00	1,000.00	969.15	350.00	1,200.00	9,080.85	206.11	1,325.00	925.00	0.500.00	10,611.96	127,343.52	16,556.11	198,673.32
ATO08	9,000.00	150.00	1,000.00	812.22	315.00	1,080.00	8,442.78	177.92	1,143.75	830.50	0.250.00	9,764.45	117,173.40	14,854.17	178,650.04
ATO09	8,800.00	100.00	1,000.00	785.02	308.00	1,058.00	8,250.98	173.06	1,112.50	814.00	0.200.00	9,536.54	114,438.48	14,159.56	170,384.72
ATO10	8,400.00	0.00	1,000.00	730.62	294.00	1,009.00	7,867.38	163.33	1,050.00	777.00	0.100.00	9,080.71	108,968.62	13,450.33	161,663.95
SHF	12,505.00	0.00	0.00	1,128.51	440.80	1,511.52	9,515.11	244.92	1,574.50	1,165.13	0.149.00	11,324.53	136,014.36	18,729.55	224,754.60

La cantidad neto mensual equivale a un periodo de 30 días, la cual se paga quincenalmente los días 15 y los días últimos de cada mes.

Deducciones de Ley para el Ejercicio Fiscal 2025

- Impuesto Sobre la Renta de Coahuila de acuerdo con las tablas aplicables emitidas por la SHCP con fundamento en la Ley del Impuesto Sobre la Renta.
- Servicio de salud de acuerdo a lo establecido por el ISSSTE.
- Aportación 12% del sueldo base para el Instituto de Pensiones del Estado de Coahuila de Zaragoza.

Prestaciones por ley para el Ejercicio Fiscal 2025

- Aguinaldo equivalente a 40 días de salario integrado (Sueldo e incentivo) a quienes hubieren prestado sus servicios por más de 6 meses, y para aquellos con 6 meses o menos, la parte proporcional laborada en el presente ejercicio del equivalente a 30 días de salario integrado.
- Prima vacacional del 25%.
- Ajuste de calendario. (Es el ajuste de la diferencia entre el pago mensual en periodos de 30 días y los días de calendario corrientes).
- Indemnización por concepto de Años de Servicio Laborados al personal que ingrese al fondo de pensión a los 12 años por año laborado, topado el valor de días al doble del valor de la Unidad de Medida Actualizada (UMA) vigente como base de cálculo.
- El cumplimiento de las prestaciones por encima de lo establecido por las leyes federales y estatales, estará sujeta a la disponibilidad financiera del Gobierno del Estado de Coahuila.
- Contribución adicional como prestación para fortalecer la economía familiar.
- Estímulos al personal operativo que atienda de manera diversa situaciones extraordinarias, contingencias o emergencias para salvaguardar la seguridad y protección de la ciudadanía.
- Con el objetivo de reconocer el poder adquisitivo de los trabajadores, considerando la suficiencia presupuestal la Secretaría de Finanzas del Gobierno del Estado podrá autorizar incremento salarial del presente tabulador siempre y cuando no exceda el presupuesto autorizado para el ejercicio fiscal, así como los límites establecidos por la Ley de Hacienda Pública de las Entidades Federativas y los Municipales en sus artículos 10 y 13.


AUTORIZACIÓN DE ACUERDO AL ARTÍCULO 22 FRACCIONES XXVIII Y XXIX DE LA LEY ORGÁNICA DE LA ADMINISTRACIÓN PÚBLICA DEL ESTADO DE COAHUILA DE ZARAGOZA



TABULADOR PERSONAL DE CONTRATO (EVENTUAL)

No.	Etiquetas de fila	NIVEL	PERCEPCIONES
1	ADMINISTRADOR DE UNI	1	41,863.30
2	ADMINISTRADOR DE UNI	2	41,800.30
3	ADMINISTRADOR DE UNI	3	39,732.34
4	ADMINISTRADOR DE UNI	4	38,413.20
5	ADMINISTRADOR DE UNI	5	36,756.30
6	ADMINISTRADOR DE UNI	6	35,278.30
7	ADMINISTRADOR DE UNI	7	31,390.30
8	ADMINISTRADOR DE UNI	8	25,529.20
9	ADMINISTRADOR DE UNI	9	23,782.30
10	ADMINISTRADOR DE UNI	10	22,865.20
11	ADMINISTRADOR DE UNI	11	21,637.20
12	ADMINISTRADOR DE UNI	12	21,383.30
13	ADMINISTRADOR DE UNI	13	21,088.30
14	ADMINISTRADOR DE UNI	14	15,826.30
15	ADMINISTRADOR DE UNI	15	13,782.30
16	ADMINISTRADOR DE UNI	16	11,600.30
17	AFANADORA	1	13,777.30
18	AFANADORA	2	10,597.30
19	AFANADORA	3	10,597.30
20	AFANADORA	4	10,082.30
21	AFANADORA	5	9,451.20
22	AFANADORA	6	9,451.20
23	APOYO ADMINISTRATIVO	1	52,057.20
24	APOYO ADMINISTRATIVO	2	45,770.30
25	APOYO ADMINISTRATIVO	3	41,799.30
26	APOYO ADMINISTRATIVO	4	41,027.20
27	APOYO ADMINISTRATIVO	5	40,136.30
28	APOYO ADMINISTRATIVO	6	39,732.34
29	APOYO ADMINISTRATIVO	7	38,413.20
30	APOYO ADMINISTRATIVO	8	35,278.30
31	APOYO ADMINISTRATIVO	9	34,549.20
32	APOYO ADMINISTRATIVO	10	33,499.20
33	APOYO ADMINISTRATIVO	11	33,048.30
34	APOYO ADMINISTRATIVO	12	32,902.30
35	APOYO ADMINISTRATIVO	13	32,662.30
36	APOYO ADMINISTRATIVO	14	31,887.20
37	APOYO ADMINISTRATIVO	15	31,496.30
38	APOYO ADMINISTRATIVO	16	31,390.30
39	APOYO ADMINISTRATIVO	17	28,071.62
40	APOYO ADMINISTRATIVO	18	27,873.30
41	APOYO ADMINISTRATIVO	19	27,576.30
42	APOYO ADMINISTRATIVO	20	26,652.30
43	APOYO ADMINISTRATIVO	21	26,298.30
44	APOYO ADMINISTRATIVO	22	25,529.20






No.	Etiquetas de fila	NIVEL	PERCEPCIONES
45	APOYO ADMINISTRATIVO	23	25,033.30
46	APOYO ADMINISTRATIVO	24	25,033.20
47	APOYO ADMINISTRATIVO	25	25,032.30
48	APOYO ADMINISTRATIVO	26	24,739.76
49	APOYO ADMINISTRATIVO	27	24,256.90
50	APOYO ADMINISTRATIVO	28	24,196.30
51	APOYO ADMINISTRATIVO	29	24,020.30
52	APOYO ADMINISTRATIVO	30	23,998.30
53	APOYO ADMINISTRATIVO	31	23,950.30
54	APOYO ADMINISTRATIVO	32	23,902.30
55	APOYO ADMINISTRATIVO	33	23,783.30
56	APOYO ADMINISTRATIVO	34	23,754.30
57	APOYO ADMINISTRATIVO	35	23,652.30
58	APOYO ADMINISTRATIVO	36	23,648.30
59	APOYO ADMINISTRATIVO	37	23,646.30
60	APOYO ADMINISTRATIVO	38	23,489.20
61	APOYO ADMINISTRATIVO	39	22,986.20
62	APOYO ADMINISTRATIVO	40	22,674.30
63	APOYO ADMINISTRATIVO	41	22,362.30
64	APOYO ADMINISTRATIVO	42	22,266.30
65	APOYO ADMINISTRATIVO	43	21,780.30
66	APOYO ADMINISTRATIVO	44	21,714.20
67	APOYO ADMINISTRATIVO	45	21,637.20
68	APOYO ADMINISTRATIVO	46	21,354.30
69	APOYO ADMINISTRATIVO	47	21,270.30
70	APOYO ADMINISTRATIVO	48	21,217.30
71	APOYO ADMINISTRATIVO	49	20,326.30
72	APOYO ADMINISTRATIVO	50	20,154.30
73	APOYO ADMINISTRATIVO	51	20,152.30
74	APOYO ADMINISTRATIVO	52	19,945.50
75	APOYO ADMINISTRATIVO	53	19,940.30
76	APOYO ADMINISTRATIVO	54	19,816.30
77	APOYO ADMINISTRATIVO	55	19,663.18
78	APOYO ADMINISTRATIVO	56	19,171.20
79	APOYO ADMINISTRATIVO	57	18,952.30
80	APOYO ADMINISTRATIVO	58	18,882.30
81	APOYO ADMINISTRATIVO	59	18,850.30
82	APOYO ADMINISTRATIVO	60	18,726.30
83	APOYO ADMINISTRATIVO	61	18,668.30
84	APOYO ADMINISTRATIVO	62	18,544.30
85	APOYO ADMINISTRATIVO	63	18,252.30
86	APOYO ADMINISTRATIVO	64	18,002.30
87	APOYO ADMINISTRATIVO	65	17,582.30
88	APOYO ADMINISTRATIVO	66	17,314.30
89	APOYO ADMINISTRATIVO	67	17,218.30
90	APOYO ADMINISTRATIVO	68	17,147.20
91	APOYO ADMINISTRATIVO	69	17,093.20
92	APOYO ADMINISTRATIVO	70	16,686.30
93	APOYO ADMINISTRATIVO	71	16,330.30





No.	Etiquetas de fila	NIVEL	PERCEPCIONES
94	APOYO ADMINISTRATIVO	72	16,187.30
95	APOYO ADMINISTRATIVO	73	16,176.30
96	APOYO ADMINISTRATIVO	74	16,144.30
97	APOYO ADMINISTRATIVO	75	16,118.30
98	APOYO ADMINISTRATIVO	76	16,098.30
99	APOYO ADMINISTRATIVO	77	15,566.30
100	APOYO ADMINISTRATIVO	78	15,407.20
101	APOYO ADMINISTRATIVO	79	15,406.68
102	APOYO ADMINISTRATIVO	80	14,992.30
103	APOYO ADMINISTRATIVO	81	14,913.20
104	APOYO ADMINISTRATIVO	82	14,842.30
105	APOYO ADMINISTRATIVO	83	14,764.30
106	APOYO ADMINISTRATIVO	84	14,189.20
107	APOYO ADMINISTRATIVO	85	14,101.86
108	APOYO ADMINISTRATIVO	86	13,984.30
109	APOYO ADMINISTRATIVO	87	13,954.00
110	APOYO ADMINISTRATIVO	88	13,806.30
111	APOYO ADMINISTRATIVO	89	13,784.30
112	APOYO ADMINISTRATIVO	90	13,778.30
113	APOYO ADMINISTRATIVO	91	13,777.30
114	APOYO ADMINISTRATIVO	92	13,777.20
115	APOYO ADMINISTRATIVO	93	13,730.30
116	APOYO ADMINISTRATIVO	94	13,594.30
117	APOYO ADMINISTRATIVO	95	13,539.30
118	APOYO ADMINISTRATIVO	96	13,500.30
119	APOYO ADMINISTRATIVO	97	13,458.30
120	APOYO ADMINISTRATIVO	98	13,446.30
121	APOYO ADMINISTRATIVO	99	13,312.30
122	APOYO ADMINISTRATIVO	100	13,193.20
123	APOYO ADMINISTRATIVO	101	13,066.30
124	APOYO ADMINISTRATIVO	102	12,995.20
125	APOYO ADMINISTRATIVO	103	12,618.30
126	APOYO ADMINISTRATIVO	104	12,524.30
127	APOYO ADMINISTRATIVO	105	12,504.30
128	APOYO ADMINISTRATIVO	106	12,404.30
129	APOYO ADMINISTRATIVO	107	12,178.30
130	APOYO ADMINISTRATIVO	108	12,132.30
131	APOYO ADMINISTRATIVO	109	11,522.30
132	APOYO ADMINISTRATIVO	110	11,495.30
133	APOYO ADMINISTRATIVO	111	11,432.30
134	APOYO ADMINISTRATIVO	112	11,406.30
135	APOYO ADMINISTRATIVO	113	11,374.30
136	APOYO ADMINISTRATIVO	114	11,308.30
137	APOYO ADMINISTRATIVO	115	11,302.30
138	APOYO ADMINISTRATIVO	116	11,282.30
139	APOYO ADMINISTRATIVO	117	11,228.30
140	APOYO ADMINISTRATIVO	118	11,226.30
141	APOYO ADMINISTRATIVO	119	11,182.30
142	APOYO ADMINISTRATIVO	120	11,164.30









No.	Etiquetas de fila	NIVEL	PERCEPCIONES
143	APOYO ADMINISTRATIVO	121	11,133.20
144	APOYO ADMINISTRATIVO	122	11,132.30
145	APOYO ADMINISTRATIVO	123	11,113.62
146	APOYO ADMINISTRATIVO	124	10,958.30
147	APOYO ADMINISTRATIVO	125	10,828.30
148	APOYO ADMINISTRATIVO	126	10,240.30
149	APOYO ADMINISTRATIVO	127	10,132.30
150	APOYO ADMINISTRATIVO	128	10,122.30
151	APOYO ADMINISTRATIVO	129	10,082.30
152	APOYO ADMINISTRATIVO	130	10,080.30
153	APOYO ADMINISTRATIVO	131	9,889.20
154	APOYO ADMINISTRATIVO	132	9,782.30
155	APOYO ADMINISTRATIVO	133	9,778.30
156	APOYO ADMINISTRATIVO	134	9,632.30
157	APOYO ADMINISTRATIVO	135	9,451.20
158	AUXILIAR ADMINISTRATIVO	1	15,566.30
159	AUXILIAR ADMINISTRATIVO	2	10,082.30
160	AUXILIAR ADMINISTRATIVO	3	10,080.30
161	AUXILIAR ADMINISTRATIVO	4	9,451.20
162	AUXILIAR DE MANTENIMIENTO	1	15,309.30
163	AUXILIAR DE MANTENIMIENTO	2	9,451.20
164	BIOMEDICO	1	21,780.30
165	BIOMEDICO	2	21,217.30
166	BRIGADISTA	1	16,394.30
167	BRIGADISTA	2	11,522.30
168	BRIGADISTA	3	11,482.30
169	BRIGADISTA	4	10,082.30
170	BRIGADISTA	5	9,614.30
171	BRIGADISTA	6	9,451.20
172	CAJERO GENERAL	1	9,451.20
173	CAPTURISTA	1	16,686.30
174	CAPTURISTA	2	15,046.30
175	CAPTURISTA	3	13,776.30
176	CAPTURISTA	4	13,730.30
177	CAPTURISTA	5	13,193.20
178	CAPTURISTA	6	12,434.30
179	CAPTURISTA	7	11,432.30
180	CAPTURISTA	8	10,082.30
181	CAPTURISTA	9	9,451.20
182	CHOFER DE DIRECTOR	1	10,082.30
183	CHOFER DE DIRECTOR	2	9,780.30
184	CHOFER DE DIRECTOR	3	9,451.20
185	CIRUJANO DENTISTA	1	26,356.20
186	CIRUJANO DENTISTA	2	24,256.90
187	CIRUJANO DENTISTA	3	13,446.30
188	COCINERA	1	9,782.30
189	COCINERA	2	9,451.20
190	COORDINADOR DE PROFESIONALES	1	26,303.30
191	COORDINADOR DE PROFESIONALES	2	26,298.20

Calle Victoria 312, Zona Centro 25000.
Saltillo, Coahuila de Zaragoza.
Teléfono: (844) 438-8330
www.saludcoahuila.gob.mx






No.	Etiquetas de fila	NIVEL	PERCEPCIONES
192	COORDINADOR DE PROFESIONALES	3	22,986.20
193	COORDINADOR DE PROFESIONALES	4	19,945.50
194	COORDINADOR DE PROFESIONALES	5	18,252.30
195	COORDINADOR DE PROFESIONALES	6	15,258.30
196	COORDINADOR MEDICO	1	45,769.20
197	COORDINADOR MEDICO	2	41,800.30
198	COORDINADOR MEDICO	3	32,662.30
199	COORDINADOR MEDICO	4	30,045.30
200	COORDINADOR MEDICO	5	26,298.20
201	COORDINADOR MEDICO	6	24,656.30
202	DENTISTA	1	26,303.30
203	DENTISTA	2	18,882.30
204	DENTISTA	3	12,862.30
205	DENTISTA	4	12,069.30
206	DENTISTA	5	11,282.30
207	DENTISTA	6	9,940.30
208	DIRECTOR DE UNIDAD	1	68,739.20
209	DIRECTOR DE UNIDAD	2	54,462.30
210	DIRECTOR DE UNIDAD	3	43,291.20
211	DIRECTOR DE UNIDAD	4	28,071.62
212	ENFERMERA ESPECIALIZADA	1	18,810.30
213	ENFERMERA ESPECIALIZADA	2	16,352.30
214	ENFERMERA ESPECIALIZADA	3	16,350.30
215	ENFERMERA ESPECIALIZADA	4	16,176.30
216	ENFERMERA ESPECIALIZADA	5	16,144.30
217	ENFERMERA ESPECIALIZADA	6	13,777.30
218	ENFERMERA ESPECIALIZADA	7	12,504.30
219	ENFERMERA ESPECIALIZADA	8	11,308.30
220	ENFERMERA ESPECIALIZADA	9	11,302.30
221	ENFERMERA ESPECIALIZADA	10	11,282.30
222	ENFERMERA ESPECIALIZADA	11	11,226.30
223	ENFERMERA GENERAL	1	45,424.20
224	ENFERMERA GENERAL	2	33,183.20
225	ENFERMERA GENERAL	3	32,784.30
226	ENFERMERA GENERAL	4	27,600.30
227	ENFERMERA GENERAL	5	26,356.30
228	ENFERMERA GENERAL	6	24,624.30
229	ENFERMERA GENERAL	7	23,782.30
230	ENFERMERA GENERAL	8	23,652.30
231	ENFERMERA GENERAL	9	23,203.20
232	ENFERMERA GENERAL	10	22,468.30
233	ENFERMERA GENERAL	11	22,468.30
234	ENFERMERA GENERAL	12	19,663.18
235	ENFERMERA GENERAL	13	18,810.30
236	ENFERMERA GENERAL	14	17,675.20
237	ENFERMERA GENERAL	15	17,406.30
238	ENFERMERA GENERAL	16	17,305.20
239	ENFERMERA GENERAL	17	16,188.30
240	ENFERMERA GENERAL	18	16,174.30



Calle Victoria 312, Zona Centro 25000.
Saltillo, Coahuila de Zaragoza.
Teléfono: (844) 438-8330
www.saludcoahuila.gob.mx



No.	Etiquetas de fila	NIVEL	PERCEPCIONES
241	ENFERMERA GENERAL	19	16,144.30
242	ENFERMERA GENERAL	20	16,098.30
243	ENFERMERA GENERAL	21	14,374.20
244	ENFERMERA GENERAL	22	14,321.20
245	ENFERMERA GENERAL	23	14,189.20
246	ENFERMERA GENERAL	24	14,140.30
247	ENFERMERA GENERAL	25	13,778.30
248	ENFERMERA GENERAL	26	13,777.30
249	ENFERMERA GENERAL	27	13,680.30
250	ENFERMERA GENERAL	28	13,628.20
251	ENFERMERA GENERAL	29	13,594.30
252	ENFERMERA GENERAL	30	12,528.30
253	ENFERMERA GENERAL	31	12,410.76
254	ENFERMERA GENERAL	32	12,368.30
255	ENFERMERA GENERAL	33	11,802.74
256	ENFERMERA GENERAL	34	11,756.30
257	ENFERMERA GENERAL	35	11,495.30
258	ENFERMERA GENERAL	36	11,495.20
259	ENFERMERA GENERAL	37	11,378.44
260	ENFERMERA GENERAL	38	11,302.30
261	ENFERMERA GENERAL	39	11,302.30
262	ENFERMERA GENERAL	40	11,302.20
263	ENFERMERA GENERAL	41	11,300.30
264	ENFERMERA GENERAL	42	11,292.30
265	ENFERMERA GENERAL	43	11,282.30
266	ENFERMERA GENERAL	44	11,228.30
267	ENFERMERA GENERAL	45	11,226.30
268	ENFERMERA GENERAL	46	11,226.30
269	ENFERMERA GENERAL	47	11,154.30
270	ENFERMERA GENERAL	48	10,597.30
271	ENFERMERA GENERAL	49	10,080.30
272	ENFERMERA GENERAL	50	9,786.30
273	ENFERMERA GENERAL	51	9,782.30
274	ENFERMERA GENERAL	52	9,780.30
275	ENFERMERA GENERAL	53	9,778.30
276	ENFERMERA GENERAL	54	9,451.20
277	FUMIGADORES	1	10,343.20
278	FUMIGADORES	2	9,451.20
279	IATROTECNICO	1	13,777.30
280	IATROTECNICO	2	12,995.20
281	IATROTECNICO	3	12,881.20
282	JEFA DEPTO SUPV OPERAT HOSP	1	64,453.20
283	JEFA DEPTO SUPV OPERAT HOSP	2	35,278.16
284	JEFATURA DEPTO. ATN MED URG	1	41,872.82
285	JEFE DE DEPARTAMENTO	1	48,329.20
286	JEFE DE DEPARTAMENTO	2	46,919.20
287	JEFE DE DEPARTAMENTO	3	39,732.34
288	JEFE DE DEPARTAMENTO	4	35,278.30
289	JEFE DE DEPARTAMENTO	5	35,278.16





No.	Etiquetas de fila	NIVEL	PERCEPCIONES
290	JEFE DE DEPARTAMENTO	6	30,045.30
291	JEFE DE DEPARTAMENTO	7	23,489.20
292	JEFE DE DEPARTAMENTO	8	21,088.30
293	JEFE DE DEPARTAMENTO	9	20,099.30
294	JEFE DE DEPARTAMENTO	10	13,630.30
295	JEFE DE DEPARTAMENTO	11	12,196.30
296	JEFE DE UNIDAD DE ATENCION	1	68,739.20
297	JEFE DE UNIDAD DE ATENCION	2	54,462.30
298	JEFE DE UNIDAD DE ATENCION	3	51,019.20
299	JEFE DE UNIDAD DE ATENCION	4	50,179.20
300	JEFE JURISDICCIONAL	1	54,462.30
301	JEFE JURISDICCIONAL	2	46,257.20
302	JEFE MAPEO, Y MANEJO RIESGOS	1	45,770.16
303	LAVANDERA EN HOSPITA	1	9,451.20
304	MEDICO ESPECIALISTA	1	54,462.30
305	MEDICO ESPECIALISTA	2	41,906.30
306	MEDICO ESPECIALISTA	3	41,800.30
307	MEDICO ESPECIALISTA	4	41,799.30
308	MEDICO ESPECIALISTA	5	41,799.30
309	MEDICO ESPECIALISTA	6	41,799.30
310	MEDICO ESPECIALISTA	7	41,799.30
311	MEDICO ESPECIALISTA	8	41,799.30
312	MEDICO ESPECIALISTA	9	41,799.30
313	MEDICO ESPECIALISTA	10	35,270.30
314	MEDICO ESPECIALISTA	11	34,156.30
315	MEDICO ESPECIALISTA	12	32,892.30
316	MEDICO ESPECIALISTA	13	31,586.30
317	MEDICO ESPECIALISTA	14	26,356.30
318	MEDICO ESPECIALISTA	15	26,356.20
319	MEDICO ESPECIALISTA	16	25,928.08
320	MEDICO ESPECIALISTA	17	24,256.90
321	MEDICO ESPECIALISTA	18	22,756.20
322	MEDICO ESPECIALISTA	19	21,552.30
323	MEDICO ESPECIALISTA	20	21,446.30
324	MEDICO ESPECIALISTA	21	21,268.30
325	MEDICO ESPECIALISTA	22	21,217.30
326	MEDICO ESPECIALISTA	23	21,212.30
327	MEDICO ESPECIALISTA	24	16,118.30
328	MEDICO ESPECIALISTA	25	15,058.30
329	MEDICO GENERAL	1	48,237.20
330	MEDICO GENERAL	2	43,643.20
331	MEDICO GENERAL	3	41,217.20
332	MEDICO GENERAL	4	40,136.30
333	MEDICO GENERAL	5	37,279.30
334	MEDICO GENERAL	6	36,756.30
335	MEDICO GENERAL	7	35,128.30
336	MEDICO GENERAL	8	34,156.30
337	MEDICO GENERAL	9	30,214.30
338	MEDICO GENERAL	10	28,267.20



Calle Victoria 312, Zona Centro 25000.
Saltillo, Coahuila de Zaragoza.
Teléfono: (844) 438-8330
www.saludcoahuila.gob.mx

[Handwritten signatures and initials in blue ink]

No.	Etiquetas de fila	NIVEL	PERCEPCIONES
339	MEDICO GENERAL	11	26,152.30
340	MEDICO GENERAL	12	24,256.90
341	MEDICO GENERAL	13	22,620.30
342	MEDICO GENERAL	14	21,414.30
343	MEDICO GENERAL	15	21,270.30
344	MEDICO GENERAL	16	21,268.30
345	MEDICO GENERAL	17	21,240.30
346	MEDICO GENERAL	18	21,217.30
347	MEDICO GENERAL	19	21,101.30
348	MEDICO GENERAL	20	20,152.30
349	MEDICO GENERAL	21	18,906.30
350	MEDICO GENERAL	22	18,726.30
351	MEDICO GENERAL	23	16,352.30
352	MEDICO GENERAL	24	16,118.30
353	MEDICO GENERAL	25	15,060.30
354	MEDICO GENERAL	26	9,889.30
355	MEDICO REGULADOR	1	21,217.30
356	NUTRICIONISTA	1	30,832.34
357	NUTRICIONISTA	2	26,356.30
358	NUTRICIONISTA	3	26,356.20
359	NUTRICIONISTA	4	25,529.20
360	NUTRICIONISTA	5	22,646.30
361	NUTRICIONISTA	6	19,945.50
362	NUTRICIONISTA	7	16,176.30
363	NUTRICIONISTA	8	15,566.30
364	NUTRICIONISTA	9	13,777.30
365	NUTRICIONISTA	10	12,504.30
366	NUTRICIONISTA	11	10,958.30
367	PARAMEDICO EN AREA	1	41,799.20
368	PARAMEDICO EN AREA	2	27,576.30
369	PARAMEDICO EN AREA	3	12,326.30
370	PARAMEDICO EN AREA	4	10,082.30
371	PEDIATRA	1	41,799.30
372	PEDIATRA	2	21,212.30
373	PROMOTOR EN SALUD	1	14,321.20
374	PROMOTOR EN SALUD	2	11,176.30
375	PROMOTOR EN SALUD	3	9,451.20
376	PSICOLOGO CLINICO	1	26,640.30
377	PSICOLOGO CLINICO	2	25,529.20
378	PSICOLOGO CLINICO	3	18,726.30
379	PSICOLOGO CLINICO	4	18,668.30
380	PSICOLOGO CLINICO	5	15,822.30
381	PSICOLOGO CLINICO	6	15,309.50
382	PSICOLOGO CLINICO	7	15,156.12
383	PSICOLOGO CLINICO	8	14,140.30
384	PSICOLOGO CLINICO	9	13,630.30
385	PSICOLOGO CLINICO	10	12,368.30
386	PSICOLOGO CLINICO	11	12,026.30
387	PSICOLOGO CLINICO	12	11,132.30



Calle Victoria 312, Zona Centro 25000.
Saltillo, Coahuila de Zaragoza.
Teléfono: (844) 438-8330
www.saludcoahuila.gob.mx





No.	Etiquetas de fila	NIVEL	PERCEPCIONES
388	QUIMICO "A"	1	38,413.20
389	QUIMICO "A"	2	23,782.30
390	QUIMICO "A"	3	21,500.00
391	QUIMICO "A"	4	19,934.20
392	QUIMICO "A"	5	18,152.16
393	QUIMICO "A"	6	13,784.30
394	QUIMICO "A"	7	13,780.30
395	QUIMICO "A"	8	12,939.30
396	QUIMICO "A"	9	12,424.30
397	QUIMICO "A"	10	9,778.30
398	QUIMICO "A"	11	9,451.20
399	QUIMICO "A"	12	13,784.30
400	QUIMICO "A"	13	9,780.30
401	RESPONSABLE GESTION ORGANIZACIONAL	1	32,697.80
402	SOPORTE ADMINISTRATIVO	1	18,674.30
403	SUB DIRECTOR MEDICO	1	65,224.00
404	SUB DIRECTOR MEDICO	2	65,224.00
405	SUB DIRECTOR MEDICO	3	65,224.00
406	SUB DIRECTOR MEDICO	4	35,090.30
407	SUPV DE OPERATIVIDAD	1	35,278.16
408	SUPV DE OPERATIVIDAD	2	25,032.30
409	TECNICO LABORATORISTA	1	9,451.20
410	TECNICO RADIOLOGO	1	26,356.20
411	TECNICO RADIOLOGO	2	16,332.30
412	TECNICO RADIOLOGO	3	16,176.30
413	TECNICO RADIOLOGO	4	12,528.30
414	TECNICO RADIOLOGO	5	11,776.30
415	TECNICO RADIOLOGO	6	11,495.30
416	TECNICO RADIOLOGO	7	11,302.30
417	TECNICO RADIOLOGO	8	11,226.30
418	TECNICO RADIOLOGO	9	10,082.30
419	TECNICO RADIOLOGO	10	9,780.30
420	TECNICO RADIOLOGO	11	9,451.20
421	TERAPISTA	1	18,726.30
422	TERAPISTA	2	17,696.30
423	TRABAJADORA SOCIAL	1	16,686.30
424	TRABAJADORA SOCIAL	2	13,660.30
425	TRABAJADORA SOCIAL	3	12,524.30
426	TRABAJADORA SOCIAL	4	12,368.30
427	TRABAJADORA SOCIAL	5	12,258.30
428	TRABAJADORA SOCIAL	6	12,026.30
429	TRABAJADORA SOCIAL	7	11,302.30
430	TRABAJADORA SOCIAL	8	11,132.30
431	TRABAJADORA SOCIAL	9	10,082.30
432	TRABAJADORA SOCIAL	10	9,451.20
433	VACUNADOR	1	12,070.30

Nota: El presente tabulador contiene todas las plazas autorizadas en la plantilla de la entidad.



Calle Victoria 312, Zona Centro 25000.
 Saltillo, Coahuila de Zaragoza.
 Teléfono: (844) 438-8330
www.saludcoahuila.gob.mx

TABULADOR DE MANDOS MEDIOS Y SUPERIORES			
NIVEL	CLASIFICACIÓN	TABULADOR ESTATAL	
		BRUTO MENSUAL	NETO MENSUAL
1	SECRETARIO DE SALUD/DIRECTOR GENERAL DE LOS SERVICIOS DE SALUD	126,800.00	87,667.41
	SUBSECRETARIOS/COORDINADOR ADMINISTRATIVO/DIRECTORES	86,700.00	61,418.01
2	JEFE DE JURISDICCIÓN "A"	81,676.00	59,415.03
	DIRETOR DE HOSPITAL "A"	74,665.16	54,315.00
	DIRECTOR DE ASUNTOS JURÍDICOS	71,700.00	52,158.01
	SUBCOORDINADOR ADJUNTO/DIRECTOR ADJUNTO	71,700.00	52,158.01
	JEFE DE OFICINA DEL SECRETARIO	71,700.00	52,158.01
	SECRETARIA TÉCNICA	71,700.00	52,158.01
	TITULAR DE LA UNIDAD DE PLANEACIÓN	71,700.00	52,158.01
	TITULAR DE UNIDAD DE TRANSPARENCIA	71,700.00	52,158.01
	TITULAR DEL ORGANO DE CONTROL INTERNO	71,700.00	52,158.01
	TITULAR DE LA UNIDAD DE VINCULACIÓN Y ENLACE	71,700.00	52,158.01
	TITULAR DE LA UNIDAD DE GESTIÓN SOCIAL Y PROGRAMA INTERNO	71,700.00	52,158.01
	DIRECCIÓN GENERAL DEL ISREEI	71,700.00	52,158.01
	DIRECCIÓN DEL PBP	71,700.00	52,158.01
	DIRECCIÓN DEL CENTRO ONCOLÓGICO	71,700.00	52,158.01
	DIRECCIÓN DE HOSPITAL MATERNO INFANTIL	71,700.00	52,158.01
	JEFE DE JURISDICCIÓN "B"	71,700.00	52,158.01
	DIRECTOR DE HOSPITAL "B"	70,411.34	51,350.00
	SUBDIRECTOR DE HOSPITAL "A"	68,944.15	50,280.00
	DIRECTOR/SUBDIRECTOR "A"	67,200.00	49,008.01
	SUBDIRECTOR DE HOSPITAL "B"	67,201.00	49,009.01
	GESTOR DE CALIDAD "A"	67,202.00	49,010.01
	SUBDIRECTOR "B"	60,800.00	44,683.01
	DIRECTOR DE HOSPITAL "C"	60,800.00	44,683.01
	GESTOR DE CALIDAD "B"	60,800.00	44,683.01
	JEFE DE SERVICIO "A"	60,800.00	44,683.01
	SUBDIRECTOR "C"	53,800.00	40,015.51
	SUBDIRECTOR DE HOSPITAL "C"	53,800.00	40,015.51
	JEFE DE SERVICIO "B"	53,800.00	40,015.51
	JEFS DE DEPARTAMENTO/COORDINADOR/TITULAR DE AREA/ "A"	46,600.00	35,037.39
	GESTOR DE CALIDAD "C"	46,600.00	35,037.39
	JEFS DE DEPARTAMENTO/COORDINADOR/TITULAR DE AREA/ "B"	42,500.00	32,056.71
	ADMINISTRADOR DE JURISDICCIÓN "A"	42,500.00	32,056.71
	ADMINISTRADOR DE HOSPITAL "A"	42,500.00	32,056.71
	JEFS DE DEPARTAMENTO/COORDINADORES/TITULAR DE AREA/ "C"	35,500.00	27,013.11
	COORDINADORES "A"	35,500.00	27,013.11
	ADMINISTRADOR DE JURISDICCIÓN "B"	35,500.00	27,013.11
	ADMINISTRADOR DE HOSPITAL "B"	35,500.00	27,013.11
	JEFE DE SERVICIO "C"	35,500.00	27,013.11
	ASISTENTE PARTICULAR DE SUBDIRECCIONES/AREA "A"	30,600.00	23,561.84
	COORDINADOR "B"	30,600.00	23,561.84
	ENCARGADOS "A"	30,600.00	23,561.84
	RECURSOS HUMANOS "A"	30,600.00	23,561.84
	ADMINISTRADOR DE HOSPITAL "C"	30,600.00	23,561.84
	ASISTENTE PARTICULAR DE SUBDIRECCIONES/AREA "B"	27,200.00	21,043.08
	RECURSOS HUMANOS "A"	27,200.00	21,043.08
	JURÍDICO REGULACIÓN SANITARIA "A"	27,200.00	21,043.08
	ENCARGADOS "B"	27,200.00	21,043.08
	RECURSOS HUMANOS "B"	27,200.00	21,043.08
	ASISTENTE PARTICULAR DE SUBDIRECCIONES/AREA "C"	23,200.00	18,052.48
	ADMINISTRADORES DE CENTROS DE SALUD CON HOSPITAL	23,200.00	18,052.48
	RECURSOS HUMANOS "B"	23,200.00	18,052.48
	JURÍDICO REGULACION SANITARIA "B"	23,200.00	18,052.48
	ENCARGADOS "C"	23,200.00	18,052.48
	RECURSOS HUMANOS "C"	23,200.00	18,052.48
	ENLACES	19,700.00	15,532.58
	RECURSOS HUMANOS CENTROS DE SALUD CON HOSPITAL	19,700.00	15,532.58
	SECRETARIA/ASISTENTES	18,000.00	14,350.70





Calle Victoria 312, Zona Centro 25000.
Saltillo, Coahuila de Zaragoza.
Teléfono: (844) 438-8330
www.saludcoahuila.gob.mx

[Handwritten signatures and initials in blue ink]

Artículo 21.- El Presupuesto de Egresos para el ejercicio 2026 con base en la Clasificación de Empleos, se distribuye como a continuación se indica:

Plaza/Puesto	Numero de Plazas	De	Hasta
ADMINISTRADOR	20	5,256.55	20,388.05
ANALISTA	9	7,750.00	13,194.82
APOYO ADMINISTRATIVO	1905	4,182.00	25,485.00
AUDITOR ENCARGADO	1	9,328.00	9,328.00
AUXILIAR DE ENFERMERIA	578	4,700.00	17,264.98
AUXILIAR DE MANTENIMIENTO	9	4,182.00	7,111.05
AUXILIARES RAMA AFIN	186	4,182.00	11,551.65
AUXILIARES RAMA PARAMEDICA	121	10,150.50	14,944.20
CITOTECNOLOGO	12	12,227.50	14,770.20
COORDINADOR	61	7,085.55	15,319.50
COORDINADOR DE ENSEÑANZA DE ENFERMERIA	3	23,433.55	25,679.70
COORDINADOR MEDICO	30	11,784.55	24,683.50
COORDINADOR PARAMEDICO	5	14,488.00	16,285.00
DENTISTAS	55	4,426.55	26,438.30
DIRECTOR	26	13,399.00	35,500.00
ENF. GENERAL	1308	4,182.00	22,257.80
ENFERMERA ESPECIALISTA	290	5,069.55	24,094.10
ENFERMERA JEFE DE SERVICIOS	91	22,536.50	26,968.50
ENFERMERA PASANTE	949	300.00	1,850.00
FARMACIA	16	11,476.62	13,863.55
IATROTECNICO	17	5,897.00	6,345.05
INTERNO DE PREGRADO	78	1,825.00	5,475.00
JEFE DE AREA	42	9,328.00	33,826.00
JEFE DE DEPARTAMENTO	49	5,554.55	23,621.00
JEFE DE ESTADISTICA Y ARCHIVO CLINICO	22	12,197.00	13,735.65
JEFE RAMA AFIN	3	12,668.50	16,747.45
JEFE RAMA PARAMEDICA	12	13,409.60	23,806.50
LAVANDERA EN HOSPITAL	30	4,182.00	10,933.25
MEDICO ESPECIALISTA	359	2,500.00	37,056.80
MEDICO GENERAL	830	4,401.05	36,617.04
MEDICO PASANTE	193	350.00	1,950.00
MEDICO RESIDENTE	311	9,794.02	13,134.58
NUTRICIONISTA	32	4,935.55	19,567.30
ODONTOLOGO PASANTE	62	375.00	1,850.00
OPERADORES	10	9,216.25	11,713.50
PARAMEDICO	63	4,497.55	17,095.55
PASANTE DE INVESTIGACION EN MEDICINA	10	500.00	500.00
PROFESIONAL EN COMUNICACION HUMANA	1	19,577.15	19,577.15
PROFESIONAL EN TRABAJO SOCIAL EN AREA MEDICA A	17	17,156.50	19,547.55
PROMOTOR DE SALUD	73	4,182.00	14,051.05
PSICOLOGO CLINICO	66	5,022.55	21,297.90
QUIMICO	202	4,182.00	32,405.06
RESPONSABLE GESTION ORGANIZACIONAL	1	15,805.30	15,805.30
SECRETARIA TECNICA	1	19,372.27	19,372.27
SECRETARIO DE ESTADO	1	31,611.00	31,611.00
SECRETARIO PARTICULAR DE S. P. S. 33.	1	15,791.50	15,791.50
SUBDIRECTOR	33	5,145.62	32,068.40
SUBDIRECTOR DE ESTADISTICA Y MEJORAS	1	10,301.70	10,301.70
SUBJEFE DE DIETETICA	1	13,648.55	13,648.55
SUBJEFE DE SERVICIOS ESTATALES	3	18,812.00	18,917.00
SUBSECRETARIO DE ESTADO	3	31,143.67	43,500.00
SUPERVISOR	19	12,388.00	25,078.00
TECNICO	260	4,182.00	16,288.50
TECNICO DE PROTESIS VALVULARES	2	12,415.00	12,415.00
TECNICO EN ATENCION PRIMARIA A LA SALUD	1	13,758.35	13,758.35
TECNICO RADIO TERAPISTA	1	10,301.70	10,301.70
TECNICO RADIOLOGO	22	4,182.00	12,634.50
TERAPISTA	11	6,270.50	20,257.30
TERAPISTA ESPECIALIZADO	8	12,880.50	13,988.00
TRABAJADORA SOCIAL	47	4,182.00	15,738.60
VACUNADOR	1	5,491.55	5,491.55
VERIFICADORES SANITARIOS	43	16,739.50	26,608.00
VETERINARIO	17	20,289.00	26,238.40
Total general	8634		

Artículo 22.- El Presupuesto de Egresos para el ejercicio 2026 con base en la Clasificación de Sexo, se distribuye como a continuación se indica:

CLASIFICACIÓN DE SEXO	
ENTIDAD PÚBLICA:	SERVICIOS DE SALUD DE COAHUILA DE ZARAGOZA
EJERCICIO FISCAL:	2026
Genero	Presupuesto Aprobado
Hombres (40.04%)	\$1,222,011,762.43
Mujeres (59.96%)	\$1,830,012,986.43
Total General	\$3,052,024,748.86

Sección IV Deuda Pública

Artículo 23.- En el presente Presupuesto no se desglosa el saldo de la deuda pública, debido a que la entidad no cuenta con ella.

DESGLOSE DE DEUDA PÚBLICA									
ENTIDAD PÚBLICA:					SERVICIOS DE SALUD DE COAHUILA DE ZARAGOZA				
EJERCICIO FISCAL:					2026				
Decreto Aprobatorio o Clave de Identificación	Institución Bancaria	No. de Crédito (Registro S.C.F.)	Tipo de Obligación o Instrumento de Contratación	Tasa de Interés (T.I.E. + %)	Tipo de Garantía o Fuente de Pago	Plazo de Contratación (dd/mm/aaaa)		Destino	Saldo al ____ de ____ de 2025
						Fecha Inicial de Contratación	Fecha Final de Vencimiento		
									\$0.00
									\$0.00
									\$0.00
Total de Deuda Pública al 31 de Diciembre de 2025									\$0.00

Monto Total del Presupuesto Anual 2026	\$\$4,004,283,335.76
Cifras Estimadas de Saldo al 31 de Diciembre de 2025	\$0.00
Porcentaje que Representa en el Saldo Total	0.00%

Los pasivos de la entidad (sin deuda pública) con corte al 31 de Diciembre de 2025, son por:



Calle Victoria 312, Zona Centro 25000.
Saltillo, Coahuila de Zaragoza.
Teléfono: (844) 438-8330
www.saludcoahuila.gob.mx





Otros Pasivos	
Circulantes	\$622,338,707.62
No Circulantes	\$0.00
Total Pasivos	\$1,252,347,104.38

Artículo 24.- En el presente Presupuesto no se cuenta con endeudamiento pendiente de pago, necesidades de financiamiento y autorizaciones del Congreso del Estado.

ENDEUDAMIENTO PENDIENTE DE PAGO, NECESIDADES DE FINANCIAMIENTO Y AUTORIZACIONES DEL CONGRESO DEL ESTADO	
ENTIDAD PÚBLICA:	SERVICIOS DE SALUD DE COAHUILA DE ZARAGOZA
EJERCICIO FISCAL:	2026
Concepto	Egresos Aprobado
I. Endeudamiento Pendiente de Pago	\$0.00
Obligación 1	\$0.00
Obligación 2	\$0.00
Obligación 3	\$0.00
II. Necesidades de Financiamiento (Monto)	\$0.00
Obligación 1	\$0.00
Obligación 2	\$0.00
Obligación 3	\$0.00
III. Cantidades Autorizadas por Congreso del Estado	\$0.00
Obligación 1	\$0.00
Obligación 2	\$0.00
Obligación 3	\$0.00

NO APLICA





Artículo 25.- En el presente Presupuesto no se cuenta con autorizaciones para la contratación de empréstitos y créditos.

AUTORIZACIONES PARA CONTRATACIÓN DE EMPRÉSTITOS Y CRÉDITOS								
ENTIDAD PÚBLICA:				SERVICIOS DE SALUD DE COAHUILA DE ZARAGOZA				
EJERCICIO FISCAL:				2026				
#	Número de Autorización	Fecha de Autorización del Congreso del Estado (dd/mm/aaaa)	Monto Autorizado en Pesos (\$0.00)	Plazo Máximo de Pago (mm/aaaa)	Destino de los Recursos	Fuente de Pago o Contratación de Pago de Deuda Pública	Número de Acuerdo o Decreto de Autorización	Fecha de Acuerdo o Decreto de Aprobación (dd/mm/aaaa)
1			\$0.00					
2			\$0.00					
3			\$0.00					
Total General			\$0.00					

Sección V Disciplina Financiera

Artículo 26.- Los objetivos, estrategias y metas de los egresos para el ejercicio fiscal 2026, se presentan a continuación:

OBJETIVOS ANUALES, ESTRATEGIAS Y METAS	
ENTIDAD PÚBLICA:	SERVICIOS DE SALUD DE COAHUILA DE ZARAGOZA
EJERCICIO FISCAL:	2026
Objetivos Anuales	
1. Recaudar los ingresos presupuestales contenidos en el Presupuesto de Ingresos del ejercicio	
2. Cumplir con lo establecido en los Programas presupuestarios del ejercicio.	
3. Cumplir con la legislación aplicable en el ejercicio de los recursos durante el ejercicio.	
Estrategias	
1. Llevar a cabo actividades necesarias para recaudar los recursos.	
2. Llevar a cabo actividades contenidas en los Programas presupuestarios del ejercicio.	
3. Devengar El Presupuesto de Egresos conforme a la legislación aplicable.	
Metas	
1. Recaudar el 10% de los ingresos presupuestarios y no generar subejercicios a reintegrar.	
2. Cumplir con los indicadores de desempeño establecidos en los Programas presupuestarios del ejercicio.	
3. Disminuir las observaciones de las auditorías gubernamentales.	




Lo anterior, se acompaña de parámetros cuantificables e indicadores de desempeño. Lo que es congruente con el Plan Estatal de Desarrollo y los programas derivados del mismo.

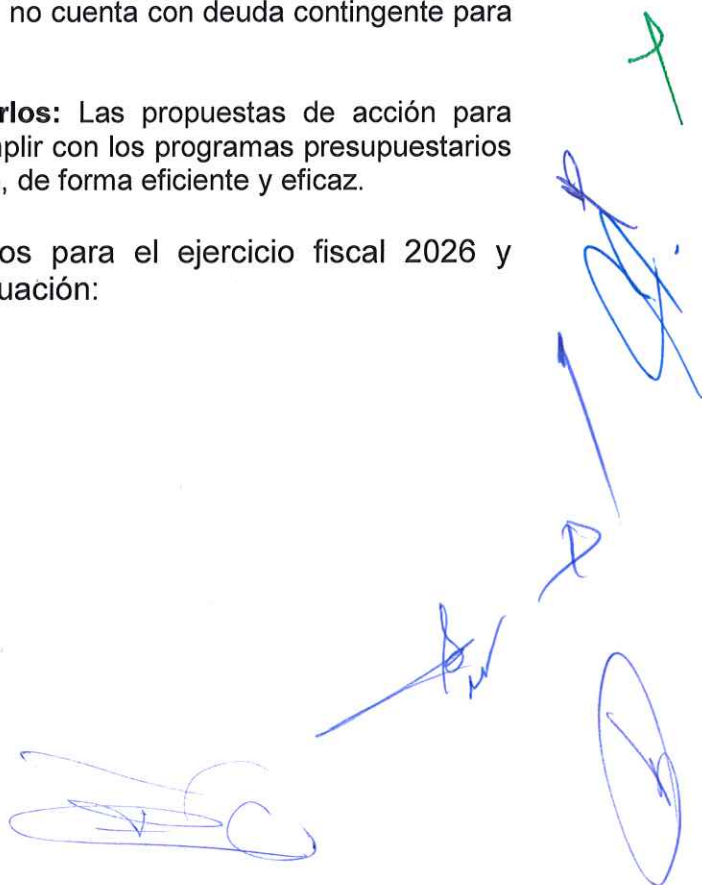
Artículo 27.- A continuación, se presentan los riesgos relevantes y propuestas de acción para enfrentarlos del ejercicio fiscal 2026, cabe señalar que no se cuenta con montos de deuda contingente, en términos del artículo 18, fracción II de la Ley de Disciplina Financiera de las Entidades Federativas y los Municipios:

- I. **Riesgos relevantes para las finanzas públicas:** Los riesgos relevantes para las finanzas se centran en que disminuya la recaudación de estatales y federales.
- II. **Montos de deuda contingente:** Con base en lo establecido en la Ley de Disciplina Financiera de las Entidades Federativas y los Municipios, se considera deuda contingente a cualquier financiamiento sin fuente o garantía de pago definida, que sea asumida de manera solidaria o subsidiaria por las Entidades Federativas con sus Municipios, organismos descentralizados y empresas de participación estatal mayoritaria y fideicomisos, locales o municipales y, por los propios Municipios con sus respectivos organismos descentralizados y empresas de participación municipal mayoritaria.

Por lo que, con base en dicha definición, no cuenta con deuda contingente para el año 2026.

- III. **Propuestas de acción para enfrentarlos:** Las propuestas de acción para enfrentar los riesgos, se enfocan en cumplir con los programas presupuestarios previstos para el ejercicio presupuestado, de forma eficiente y eficaz.

Artículo 28.- Las proyecciones de egresos para el ejercicio fiscal 2026 y ejercicios posteriores, se presentan a continuación:




PROYECCIONES DE EGRESOS - LDF						
(PESOS)						
(CIFRAS NOMINALES)						
ENTIDAD PÚBLICA:	SERVICIOS DE SALUD DEL ESTADO DE COAHUILA					
EJERCICIO FISCAL:	2026					
Concepto	2026 (de Proyecto de Presupuesto)	2027	2028	2029	2030	2031
1. Gasto No Etiquetado (1=A+B+C+D+E+F+G+H+I)	\$530,612,336.73	\$535,971,521.33	\$541,384,833.70	\$546,852,820.52	\$552,376,034.00	\$557,955,031.95
A. Servicios Personales	\$242,806,646.16	\$245,258,993.29	\$247,736,109.12	\$250,238,243.82	\$252,765,650.08	\$255,318,583.15
B. Materiales y Suministros	\$48,470,164.28	\$48,959,712.94	\$49,454,206.04	\$49,953,693.52	\$50,458,225.83	\$50,967,853.91
C. Servicios Generales	\$159,145,848.01	\$160,753,221.07	\$162,376,828.61	\$164,016,834.58	\$165,673,404.61	\$167,346,705.99
D. Transferencias, Asignaciones, Subsidios y Otras Ayudas	\$1,500,000.00	\$1,515,150.00	\$1,530,453.02	\$1,545,910.59	\$1,561,524.29	\$1,577,295.68
E. Bienes Muebles, Inmuebles e Intangibles	\$1,689,678.28	\$1,706,744.03	\$1,723,982.15	\$1,741,394.37	\$1,758,982.45	\$1,776,748.17
F. Inversión Pública	\$0.00	\$0.00	\$0.00	\$0.00	\$0.00	\$0.00
G. Inversiones Financieras y Otras Provisiones	\$77,000,000.00	\$77,777,700.00	\$78,563,254.77	\$79,356,743.64	\$80,158,246.75	\$80,967,845.05
H. Participaciones y Aportaciones	\$0.00	\$0.00	\$0.00	\$0.00	\$0.00	\$0.00
I. Deuda Pública	\$0.00	\$0.00	\$0.00	\$0.00	\$0.00	\$0.00
2. Gasto Etiquetado (2=A+B+C+D+E+F+G+H+I)	\$3,473,670,999.03	\$3,508,755,076.12	\$3,544,193,502.39	\$3,579,989,856.76	\$3,616,147,754.32	\$3,652,670,846.64
A. Servicios Personales	\$2,809,218,102.70	\$2,837,591,205.54	\$2,866,250,876.71	\$2,895,200,010.57	\$2,924,441,530.67	\$2,953,978,390.13
B. Materiales y Suministros	\$312,131,971.65	\$315,284,504.56	\$318,468,878.06	\$321,685,413.73	\$324,934,436.41	\$328,216,274.21
C. Servicios Generales	\$332,945,797.50	\$336,308,550.05	\$339,705,266.41	\$343,136,289.60	\$346,601,966.13	\$350,102,645.98
D. Transferencias, Asignaciones, Subsidios y Otras Ayudas	\$4,000,000.00	\$4,040,400.00	\$4,081,208.04	\$4,122,428.24	\$4,164,064.77	\$4,206,121.82
E. Bienes Muebles, Inmuebles e Intangibles	\$15,375,127.18	\$15,530,415.96	\$15,687,273.17	\$15,845,714.62	\$16,005,756.34	\$16,167,414.48
F. Inversión Pública	\$0.00	\$0.00	\$0.00	\$0.00	\$0.00	\$0.00
G. Inversiones Financieras y Otras Provisiones	\$0.00	\$0.00	\$0.00	\$0.00	\$0.00	\$0.00
H. Participaciones y Aportaciones	\$0.00	\$0.00	\$0.00	\$0.00	\$0.00	\$0.00
I. Deuda Pública	\$0.00	\$0.00	\$0.00	\$0.00	\$0.00	\$0.00
3. Total de Egresos Projectados (3 = 1 + 2)	\$4,004,283,335.76	\$4,044,726,597.45	\$4,085,578,336.09	\$4,126,842,677.28	\$4,168,523,788.32	\$4,210,625,878.58

Artículo 29.- Los resultados de egresos del ejercicio fiscal 2025 y ejercicios anteriores, se presentan a continuación:

RESULTADOS DE EGRESOS - LDF						
(PESOS)						
SERVICIOS DE SALUD DEL ESTADO DE COAHUILA						
ENTIDAD PÚBLICA:	2026					
EJERCICIO FISCAL:	2026					
Concepto	2020	2021	2022	2023	2024	2025
1. Gasto No Etiquetado (1=A+B+C+D+E+F+G+H+I)	\$1,362,639,131.07	\$822,948,844.96	\$490,318,298.42	\$386,430,585.20	\$748,455,896.35	\$1,557,786,898.36
A. Servicios Personales	\$634,539,750.09	\$442,893,686.52	\$318,926,075.84	\$296,818,983.54	\$307,674,752.41	\$375,925,360.54
B. Materiales y Suministros	\$357,804,203.04	\$73,714,926.04	\$107,426,177.09	\$27,332,539.66	\$101,714,689.31	\$30,963,721.64
C. Servicios Generales	\$290,797,654.37	\$301,003,736.36	\$55,735,554.42	\$40,039,529.93	\$324,202,367.16	\$1,123,243,946.00
D. Transferencias, Asignaciones, Subsidios y Otras Ayudas	\$4,332,633.58	\$3,825,251.76	\$5,291,454.07	\$20,790,032.07	\$11,034,219.57	\$25,931,678.50
E. Bienes Muebles, Inmuebles e Intangibles	\$65,164,889.99	\$1,511,244.28	\$2,939,037.00	\$1,449,500.00	\$3,829,867.90	\$1,722,191.68
F. Inversión Pública	\$0.00	\$0.00	\$0.00	\$0.00	\$0.00	\$0.00
G. Inversiones Financieras y Otras Provisiones	\$0.00	\$0.00	\$0.00	\$0.00	\$0.00	\$0.00
H. Participaciones y Aportaciones	\$0.00	\$0.00	\$0.00	\$0.00	\$0.00	\$0.00
I. Deuda Pública	\$0.00	\$0.00	\$0.00	\$0.00	\$0.00	\$0.00
2. Gasto Etiquetado (2=A+B+C+D+E+F+G+H+I)	\$2,632,399,389.99	\$2,710,810,495.00	\$2,945,405,985.61	\$3,102,534,849.49	\$3,364,902,134.86	\$3,397,281,190.00
A. Servicios Personales	\$2,076,924,194.75	\$2,191,579,039.75	\$2,333,938,838.38	\$2,496,493,261.05	\$2,679,017,600.04	\$2,768,896,418.96
B. Materiales y Suministros	\$362,978,509.32	\$298,457,164.66	\$285,299,963.65	\$312,698,665.95	\$388,360,246.02	\$284,266,797.52
C. Servicios Generales	\$178,803,777.17	\$213,907,359.34	\$287,224,391.41	\$288,764,406.16	\$278,880,226.96	\$322,607,041.92
D. Transferencias, Asignaciones, Subsidios y Otras Ayudas	\$7,680.00	\$207,169.36	\$1,046,196.78	\$8,371.47	\$4,315,280.74	\$5,023,925.72
E. Bienes Muebles, Inmuebles e Intangibles	\$13,685,228.75	\$6,659,761.89	\$37,896,595.39	\$4,570,144.86	\$14,328,781.10	\$16,487,005.88
F. Inversión Pública	\$0.00	\$0.00	\$0.00	\$0.00	\$0.00	\$0.00
G. Inversiones Financieras y Otras Provisiones	\$0.00	\$0.00	\$0.00	\$0.00	\$0.00	\$0.00
H. Participaciones y Aportaciones	\$0.00	\$0.00	\$0.00	\$0.00	\$0.00	\$0.00
I. Deuda Pública	\$0.00	\$0.00	\$0.00	\$0.00	\$0.00	\$0.00
3. Total del Resultado de Egresos (3=1+2)	\$3,985,038,521.06	\$3,533,759,339.96	\$3,435,724,284.03	\$3,488,965,434.69	\$4,113,358,031.21	\$4,955,068,088.36



Artículo 30.- El presente presupuesto de egresos no contiene el estudio actuarial de las pensiones de los trabajadores, Formato 8 Informe sobre Estudios Actuariales – LDF de los Criterios para la elaboración y presentación homogénea de la información financiera y de los formatos a que hace referencia la Ley de Disciplina Financiera de las Entidades Federativas y los Municipios, emitidos por el Consejo Nacional de Armonización Contable, debido a que no cuenta con la obligación de realizar dicho estudio actuarial de pensiones en virtud de que sus trabajadores están afiliados al Instituto de Seguridad y Servicios Sociales de los Trabajadores del Estado, donde se incluye la aportación obrero-patronal del concepto de retiro, cesantía y vejes para efectos de pensión.



INFORME SOBRE ESTUDIOS ACTUARIALES - LDF					
ENTIDAD PÚBLICA:		SERVICIOS DE SALUD DE COAHUILA DE ZARAGOZA			
EJERCICIO FISCAL:		2026			
	Pensiones y Jubilaciones	Salud	Riesgos de Trabajo	Invalidez y Vida	Otras Prestaciones Sociales
Tipo de Sistema					
Prestación laboral o Fondo general para trabajadores del estado o municipio					
Beneficio definido, Contribución definida o Mixto					
Población Afiliada					
Activos					
Edad máxima					
Edad mínima					
Edad promedio					
Pensionados y Jubilados					
Edad máxima					
Edad mínima					
Edad promedio					
Beneficiarios					
Promedio de años de servicio (trabajadores activos)					
Aportación individual al plan de pensión como % del salario					
Aportación del ente público al plan de pensión como % del salario					
Crecimiento esperado de los pensionados y jubilados (como %)					
Crecimiento esperado de los activos (como %)					
Edad de Jubilación o Pensión					
Esperanza de vida					
Ingresos del Fondo					
Ingresos Anuales al Fondo de Pensiones					
Nómina Anual					
Activos					
Pensionados y Jubilados					
Beneficiarios de Pensionados y Jubilados					
Monto Mensual por Pensión					
Máximo					
Mínimo					
Promedio					
Monto de la Reserva					
Valor Presente de las Obligaciones					
Pensiones y Jubilaciones en curso de pago					
Generación actual					
Generaciones futuras					
Valor Presente de las Contribuciones Asociadas a los Sueldos Futuros de Cotización X%					
Generación actual					
Generaciones futuras					
Valor Presente de Aportaciones Futuras					
Generación actual					
Generaciones futuras					
Otros Ingresos					
Déficit/Superávit Actuarial					
Generación actual					
Generaciones futuras					
Periodo de Suficiencia					
Año de descapitalización					
Tasa de rendimiento					
Estudio Actuarial					
Año de elaboración del estudio actuarial					
Empresa que elaboró el estudio actuarial					

NO APLICA

Datos adicionales	
Fecha del estudio actuarial utilizado	(DD / MM / AAAA)
Ejercicios fiscales comprendidos por el estudio actuarial	





Calle Victoria 312, Zona Centro 25000.
Saltillo, Coahuila de Zaragoza.
Teléfono: (844) 438-8330
www.saludcoahuila.gob.mx

[Handwritten signature]

[Handwritten signature]

Artículo 31.- La asignación global de recursos para servicios personales aprobada en el presente presupuesto es por un total de \$3,052,024,748.86, disminuyéndose 1.00% respecto del monto aprobado en el ejercicio anterior que fue de \$3,140,140,567.61. Dicho decremento se debe a en la Aprobación Presupuestal Federal el cual podrá modificarse durante el ejercicio fiscal. Enseguida se presenta la clasificación de servicios personales por categoría para el ejercicio fiscal 2026.

CLASIFICACIÓN DE SERVICIOS PERSONALES POR CATEGORÍA	
ENTIDAD PÚBLICA:	SERVICIOS DE SALUD DE COAHUILA DE ZARAGOZA
EJERCICIO FISCAL:	2026
Concepto	Egresos Aprobado
I. Gasto No Etiquetado (I=A+B+C+D+E+F)	\$3,052,024,748.86
A. Personal Administrativo y de Servicio Público	\$0.00
B. Magisterio	\$0.00
C. Servicios de Salud (C=c1+c2)	\$3,052,024,748.86
c1) Personal Administrativo	\$763,408,683.67
c2) Personal Médico, Paramédico y Afín	\$2,288,616,065.19
D. Seguridad Pública	\$0.00
E. Gastos Asociados a la Implementación de Nuevas Leyes Federales o Reformas a las Mismas (E = e1 + e2)	\$0.00
e1) Nombre del Programa o Ley 1	\$0.00
e2) Nombre del Programa o Ley 2	\$0.00
F. Sentencias Laborales Definitivas	\$0.00
II. Gasto Etiquetado (II=A+B+C+D+E+F)	\$0.00
A. Personal Administrativo y de Servicio Público	\$0.00
B. Magisterio	\$0.00
C. Servicios de Salud (C=c1+c2)	\$0.00
c1) Personal Administrativo	\$0.00
c2) Personal Médico, Paramédico Y Afín	\$0.00
D. Seguridad Pública	\$0.00
E. Gastos Asociados a la Implementación de Nuevas Leyes Federales o Reformas a las Mismas (E = e1 + e2)	\$0.00
e1) Nombre del Programa o Ley 1	\$0.00
e2) Nombre del Programa o Ley 2	\$0.00
F. Sentencias Laborales Definitivas	\$0.00
III. Total del Gasto en Servicios Personales (III = I + II)	\$3,052,024,748.86







Con fundamento en lo establecido en el inciso b) de la fracción II del artículo 10 de la Ley de Disciplina Financiera de las Entidades Federativas y los Municipios, para el ejercicio fiscal 2026 se presenta lo siguiente:



- Las previsiones salariales y económicas para cubrir los incrementos salariales son: no determinadas.
- La creación de plazas es por: No Aplica.
- Otras medidas económicas de índole laboral son: No Aplica.

Artículo 32.- El balance presupuestario para el ejercicio fiscal 2026 se presenta a continuación:

BALANCE PRESUPUESTARIO	
ENTIDAD PÚBLICA:	SERVICIOS DE SALUD DE COAHUILA DE ZARAGOZA
EJERCICIO FISCAL:	2026
Concepto	Estimado / Aprobado
A. Ingresos Totales (A = A1+A2+A3)	\$4,004,283,335.76
A1. Ingresos de Libre Disposición	\$530,612,336.73
A2. Transferencias Federales Etiquetadas	\$3,473,670,999.03
A3. Financiamiento Neto	\$0.00
B. Egresos Presupuestarios1 (B = B1+B2)	\$4,004,283,335.76
B1. Gasto No Etiquetado (sin incluir Amortización de la Deuda Pública)	\$530,612,336.73
B2. Gasto Etiquetado (sin incluir Amortización de la Deuda Pública)	\$3,473,670,999.03
C. Remanentes del Ejercicio Anterior (C = C1 + C2)	\$0.00
C1. Remanentes de Ingresos de Libre Disposición aplicados en el periodo	\$0.00
C2. Remanentes de Transferencias Federales Etiquetadas aplicados en el periodo	\$0.00
I. Balance Presupuestario (I = A – B + C)	\$0.00
II. Balance Presupuestario sin Financiamiento Neto (II = I - A3)	\$0.00
III. Balance Presupuestario sin Financiamiento Neto y sin Remanentes del Ejercicio Anterior (III= II - C)	\$0.00
Concepto	
E. Intereses, Comisiones y Gastos de la Deuda (E = E1+E2)	\$0.00
E1. Intereses, Comisiones y Gastos de la Deuda con Gasto No Etiquetado	\$0.00

E2. Intereses, Comisiones y Gastos de la Deuda con Gasto Etiquetado	\$0.00
IV. Balance Primario (IV = III + E)	\$0.00
Concepto	
F. Financiamiento (F = F1 + F2)	\$0.00
F1. Financiamiento con Fuente de Pago de Ingresos de Libre Disposición	\$0.00
F2. Financiamiento con Fuente de Pago de Transferencias Federales Etiquetadas	\$0.00
G. Amortización de la Deuda (G = G1 + G2)	\$0.00
G1. Amortización de la Deuda Pública con Gasto No Etiquetado	\$0.00
G2. Amortización de la Deuda Pública con Gasto Etiquetado	\$0.00
A3. Financiamiento Neto (A3 = F – G)	\$0.00
Concepto	
A1. Ingresos de Libre Disposición	\$530,612,336.73
A3.1 Financiamiento Neto con Fuente de Pago de Ingresos de Libre Disposición (A3.1 = F1 – G1)	\$0.00
F1. Financiamiento con Fuente de Pago de Ingresos de Libre Disposición	\$0.00
G1. Amortización de la Deuda Pública con Gasto No Etiquetado	\$0.00
B1. Gasto No Etiquetado (sin incluir Amortización de la Deuda Pública)	\$530,612,336.73
C1. Remanentes de Ingresos de Libre Disposición aplicados en el periodo	\$0.00
V. Balance Presupuestario de Recursos Disponibles (V = A1 + A3.1 – B1 + C1)	\$0.00
VI. Balance Presupuestario de Recursos Disponibles sin Financiamiento Neto (VI = V – A3.1)	\$0.00
Concepto	
A2. Transferencias Federales Etiquetadas	\$3,473,670,999.03
A3.2 Financiamiento Neto con Fuente de Pago de Transferencias Federales Etiquetadas (A3.2 = F2 – G2)	\$0.00
F2. Financiamiento con Fuente de Pago de Transferencias Federales Etiquetadas	\$0.00
G2. Amortización de la Deuda Pública con Gasto Etiquetado	\$0.00
B2. Gasto Etiquetado (sin incluir Amortización de la Deuda Pública)	\$3,473,670,999.03

C2. Remanentes de Transferencias Federales Etiquetadas aplicados en el periodo	\$0.00
VII. Balance Presupuestario de Recursos Etiquetados (VII = A2 + A3.2 – B2 + C2)	\$0.00
VIII. Balance Presupuestario de Recursos Etiquetados sin Financiamiento Neto (VIII = VII – A3.2)	\$0.00

Justificación de razones excepcionales del balance presupuestario de recursos disponibles negativo		
Fundamento	Justificación	Descripción
6, párrafo 3º, fracción I y 19, párrafo 3º de la LDFEM	Las razones excepcionales que justifican el Balance presupuestario de recursos disponibles negativo.	NO APLICA
6, párrafo 3º, fracción II y 19, párrafo 3º de la LDFEM	Las fuentes de recursos necesarias y el monto específico para cubrir el Balance presupuestario de recursos disponibles negativo.	NO APLICA
6, párrafo 3º, fracción III y 19, párrafo 3º de la LDFEM	El número de ejercicios fiscales y las acciones requeridas para que dicho Balance presupuestario de recursos disponibles negativo sea eliminado y se restablezca el Balance presupuestario de recursos disponibles sostenible.	NO APLICA

Artículo 33.- En el presente Presupuesto no se cuenta con deuda pública a corto plazo (menor a un año).

DEUDA PÚBLICA A CORTO PLAZO - OBLIGACIONES MENORES A UN AÑO			
ENTIDAD PÚBLICA:		(NOMBRE)	
EJERCICIO FISCAL:		2026	
Monto en Pesos Estimado a Solicitar en Obligaciones a Corto Plazo para el Ejercicio 2026	Monto Total Aprobado en la Ley de Ingresos 2026, Sin Financiamientos	Destino de la Obligación o Financiamiento a Corto Plazo	Fuente de Garantía
\$0.00	\$0.00		

TRANSITORIOS

ARTÍCULO PRIMERO.- El Presupuesto de Egresos empezará a regir a partir del 01 de enero del año 2026.





ARTÍCULO SEGUNDO.- El Presupuesto de Egresos se publicará en las respectivas páginas de internet.


ARTÍCULO TERCERO.- La entidad elaborará y difundirá a más tardar el 31 de enero de 2026, en su respectiva página de Internet el Calendario de Presupuesto de Egresos base mensual con los datos contenidos en el presente presupuesto, en el formato establecido por el Consejo Nacional de Armonización Contable mediante la Norma para establecer la estructura del Calendario del Presupuesto de Egresos base mensual.

ARTÍCULO CUARTO.- La entidad elaborará y difundirá a más tardar el 31 de enero de 2026, en su respectiva página de Internet la información adicional del Proyecto del Presupuesto de Egresos con los datos contenidos en el presente presupuesto, en el formato establecido por el Consejo Nacional de Armonización Contable mediante la Norma para armonizar la presentación de la información adicional del Proyecto del Presupuesto de Egresos.

ARTÍCULO QUINTO.- La información relativa a la evaluación más reciente del desempeño de los programas y políticas públicas se incluirá junto con la presentación de este Presupuesto.

ARTÍCULO SEXTO.- Los anexos forman parte integrante de este Presupuesto.

Dado en Saltillo, Coahuila el día 29 de enero del año 2026



**INTEGRANTES DE LA JUNTA DE GOBIERNO DEL ORGANISMO PÚBLICO
DESCENTRALIZADO DE LA ADMINISTRACIÓN PÚBLICA ESTATAL,
DENOMINADO "SERVICIOS DE SALUD DE COAHUILA DE ZARAGOZA"**

**DIRECTOR GENERAL DEL OPD "SERVICIOS DE SALUD DE COAHUILA DE
ZARAGOZA" Y PRESIDENTE DE LA JUNTA DE GOBIERNO**



DR. ELIUD FELIPE AGUIRRE VÁZQUEZ

POR EL CONSEJO NACIONAL DE SALUD PARA EL BIENESTAR



**DR. JUAN PABLO GARCÍA ACOSTA
VOCAL SUPLENTE**

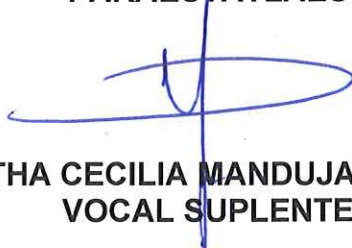
**POR LA SECRETARÍA DE VINCULACIÓN CON LAS JUNTAS DE
GOBIERNO DE LOS ORGANISMOS PÚBLICOS DESCENTRALIZADOS DE
SALUD PARA LA ZONA NORTE DEL COMITÉ EJECUTIVO NACIONAL**



**LIC. SALVADOR ALBERTO CAL Y MAYOR COUTIÑO
VOCAL SUPLENTE**

**INTEGRANTES DE LA JUNTA DE GOBIERNO DEL ORGANISMO PÚBLICO
DESCENTRALIZADO DE LA ADMINISTRACIÓN PÚBLICA ESTATAL,
DENOMINADO "SERVICIOS DE SALUD DE COAHUILA DE ZARAGOZA"**

**POR LA SECRETARÍA DE FINANZAS DEL ESTADO DE COAHUILA DE
ZARAGOZA SUBDIRECTORA DE ENLACES DE ENTIDADES
PARAESTATLAES**




**LIC. MARTHA CECILIA MANDUJANO GRIMALDI
VOCAL SUPLENTE**

**POR LA SECRETARÍA DE EDUCACIÓN DEL ESTADO DE COAHUILA DE
ZARAGOZA DIRECTOR GENERAL DE LA UNIDAD MÉDICA Y
ADMINISTRATIVA**



**DR. RICARDO SILLER AGUIRRE
VOCAL SUPLENTE**

**POR LA SECRETARÍA DE INCLUSIÓN Y DESARROLLO SOCIAL DEL
ESTADO DE COAHUILA DE ZARAGOZA DIRECTOR TÉCNICO DE
SEGUIMIENTO Y CONTRALORIA SOCIAL INTERNA**



**LIC. DANIEL LUNA GONZÁLEZ
VOCAL SUPLENTE**

**INTEGRANTES DE LA JUNTA DE GOBIERNO DEL ORGANISMO PÚBLICO
DESCENTRALIZADO DE LA ADMINISTRACIÓN PÚBLICA ESTATAL,
DENOMINADO "SERVICIOS DE SALUD DE COAHUILA DE ZARAGOZA"**

**POR LA SECRETARÍA DE FISCALIZACIÓN Y RENDICIÓN DE CUENTAS
DEL ESTADO DE COAHUILA DE ZARAGOZA**

**MTRA. ELMA MARISOL MARTÍNEZ GONZÁLEZ
COMISARIA TITULAR**

**POR EL ORGANISMO PÚBLICO DESCENTRALIZADO DE LA
ADMINISTRACIÓN PÚBLICA ESTATAL, DENOMINADO "SERVICIOS DE
SALUD DE COAHUILA DE ZARAGOZA"**

**MTRA. LILIANA SARMIENTO CORDERO
SECRETARIA TÉCNICA DE LA JUNTA DE GOBIERNO**

Anexos

- La información adicional del Proyecto del Presupuesto de Egresos.

SERVICIOS DE SALUD DE COAHUILA DE ZARAGOZA	Importe
Presupuesto de Egresos para el Ejercicio Fiscal 2025	
Clasificador por Objeto del Gasto	
Total	\$4,004,283,335.76
Servicios Personales	\$3,052,024,748.86
Remuneraciones al Personal de Carácter Permanente	\$950,809,692.27
Remuneraciones al Personal de Carácter Transitorio	\$198,311,224.22
Remuneraciones Adicionales y Especiales	\$637,623,215.41
Seguridad Social	\$230,877,895.38
Otras Prestaciones Sociales y Económicas	\$958,509,116.80
Previsiones	\$0.00
Pago de Estímulos a Servidores Públicos	\$75,893,604.78
Materiales y Suministros	\$360,602,135.93
Materiales de Administración, Emisión de Documentos y Artículos Oficiales	\$15,949,141.20
Alimentos y Utensilios	\$5,924,658.41
Materias Primas y Materiales de Producción y Comercialización	\$0.00
Materiales y Artículos de Construcción y de Reparación	\$3,883,410.98
Productos Químicos, Farmacéuticos y de Laboratorio	\$303,253,115.32
Combustibles, Lubricantes y Aditivos	\$15,943,029.04
Vestuario, Blancos, Prendas de Protección y Artículos Deportivos	\$11,192,675.00
Materiales y Suministros para Seguridad	\$0.00
Herramientas, Refacciones y Accesorios Menores	\$4,456,105.98
Servicios Generales	\$492,091,645.51
Servicios Básicos	\$62,754,297.57
Servicios de Arrendamiento	\$39,659,047.12
Servicios Profesionales, Científicos, Técnicos y Otros Servicios	\$250,723,768.31
Servicios Financieros, Bancarios y Comerciales	\$194,416.64
Servicios de Instalación, Reparación, Mantenimiento y Conservación	\$122,829,822.66
Servicios de Comunicación Social y Publicidad	\$2,243,876.17
Servicios de Traslado y Viáticos	\$12,914,540.27
Servicios Oficiales	\$223,686.65
Otros Servicios Generales	\$548,190.12
Transferencias, Asignaciones, Subsidios y Otras Ayudas	\$5,500,000.00
Transferencias Internas y Asignaciones al Sector Público	\$0.00
Transferencias al Resto del Sector Público	\$0.00




Subsidios y Subvenciones	\$0.00
Ayudas Sociales	\$5,500,000.00
Pensiones y Jubilaciones	\$0.00
Transferencias a Fideicomisos, Mandatos y Otros Análogos	\$0.00
Transferencias a la Seguridad Social	\$0.00
Donativos	\$0.00
Transferencias al Exterior	\$0.00
Bienes Muebles, Inmuebles e Intangibles	\$17,064,805.46
Mobiliario y Equipo de Administración	\$2,535,030.90
Mobiliario y Equipo Educacional y Recreativo	\$134,124.08
Equipo e Instrumental Médico y de Laboratorio	\$4,712,471.39
Vehículos y Equipo de Transporte	\$6,870,000.00
Equipo de Defensa y Seguridad	\$0.00
Maquinaria, Otros Equipos y Herramientas	\$2,809,279.09
Activos Biológicos	\$0.00
Bienes Inmuebles	\$0.00
Activos Intangibles	\$3,900.00
Inversión Pública	\$0.00
Obra Pública en Bienes de Dominio Público	\$0.00
Obra Pública en Bienes Propios	\$0.00
Proyectos Productivos y Acciones de Fomento	\$0.00
Inversiones Financieras y Otras Provisiones	\$77,000,000.00
Inversiones para el Fomento de Actividades Productivas	\$0.00
Acciones y Participaciones de Capital	\$0.00
Compra de Títulos y Valores	\$0.00
Concesión de Préstamos	\$0.00
Inversiones en Fideicomisos, Mandatos y Otros Análogos	\$0.00
Otras Inversiones Financieras	\$0.00
Provisiones para Contingencias y Otras Erogaciones Especiales	\$77,000,000.00
Participaciones y Aportaciones	\$0.00
Participaciones	\$0.00
Aportaciones	\$0.00
Convenios	\$0.00
Deuda Pública	\$0.00
Amortización de la Deuda Pública	\$0.00
Intereses de la Deuda Pública	\$0.00
Comisiones de la Deuda Pública	\$0.00
Gastos de la Deuda Pública	\$0.00
Costo por Coberturas	\$0.00
Apoyos Financieros	\$0.00
Adeudos de Ejercicios Fiscales Anteriores (ADEFAS)	\$0.00



[Handwritten signatures and initials in blue ink]

SERVICIOS DE SALUD DEL ESTADO DE COAHUILA	Importe
Presupuesto de Egresos para el Ejercicio Fiscal 2026	
Clasificador Funcional del Gasto	
Total	\$4,004,283,335.76
Gobierno	\$0.00
Desarrollo Social	\$4,004,283,335.76
Desarrollo Económico	\$0.00
Otras no clasificadas en funciones anteriores	\$0.00

(NOMBRE DE LA ENTIDAD)	Importe
Presupuesto de Egresos para el Ejercicio Fiscal 2026	
Clasificación por Tipo de Gasto	
Total	\$4,004,283,335.76
Gasto Corriente	\$3,910,218,530.30
Gasto de Capital	\$94,064,805.46
Amortización de la deuda y disminución de pasivos	\$0.00
Pensiones y Jubilaciones	\$0.00
Participaciones	\$0.00

SERVICIOS DE SALUD DEL ESTADO DE COAHUILA
Presupuesto de Egresos para el Ejercicio Fiscal 2026
Prioridades de Gasto
174 Prestación de Servicios a la Comunidad
147 Prestación de Servicios a la Persona
149 Rectoría en Salud
046 Generación de Recursos para la Salud


SERVICIOS DE SALUD DE COAHUILA		
Presupuesto de Egresos para el Ejercicio Fiscal 2026		
Programas y Proyectos		
5110	Muebles de Oficina y Estantería	\$1,200,718.50
5120	Muebles, Excepto de Oficina y Estantería	\$80,000.00
5150	Equipo de Cómputo y de Tecnologías de la Información	\$644,807.73
5190	Otros Mobiliarios y Equipos de Administración	\$609,504.67
5210	Equipos y Aparatos Audiovisuales	\$97,500.00
5230	Cámaras Fotográficas y de Video	\$36,624.08
5310	Equipo Médico y de Laboratorio	\$4,516,451.39
5320	Instrumental Médico y de Laboratorio	\$196,020.00



5410	Vehículos y Equipo Terrestre	\$6,870,000.00
5610	Maquinaria y Equipo Agropecuario	\$2,175,000.00
5640	Sistemas de Aire Acondicionado, Calefacción y de Refrigeración Industrial y Comercial	\$346,062.21
5650	Equipo de Comunicación y Telecomunicación	\$219,685.66
5670	Herramientas y Máquinas-Herramienta	\$68,531.22
5970	Licencias Informáticas e Intelectuales	\$3,900.00

Plaza/puesto	Número de Plazas	De	Hasta
ADMINISTRADOR	12	4,808.50	19,940.00
ANALISTA	11	5,215.00	12,658.99
APOYO ADMINISTRATIVO	1922	2,500.00	30,208.50
AUDITOR ENCARGADO	1	9,265.50	9,265.50
AUXILIAR DE ENFERMERIA	911	4,185.00	15,885.05
AUXILIAR DE MANTENIMIENTO	20	3,733.95	6,663.00
AUXILIARES RAMA AFIN	191	3,733.95	10,970.95
AUXILIARES RAMA PARAMEDICA	120	9,612.50	14,247.60
CITOTECNOLOGO	12	11,618.50	14,079.80
COORDINADOR	11	6,637.50	15,224.50
COORDINADOR DE ENSEÑANZA DE ENFERMERIA	3	22,487.40	24,646.90
COORDINADOR MEDICO	37	11,336.50	23,717.00
COORDINADOR PARAMEDICO	13	13,889.50	15,655.00
DENTISTAS	53	3,978.50	25,376.30
DIRECTOR	26	13,336.50	28,122.17
ENF. GENERAL	982	3,733.95	21,357.00
ENFERMERA ESPECIALISTA	276	4,621.50	23,122.50
ENFERMERA JEFE DE SERVICIOS	103	21,618.00	25,886.50
ENFERMERA PASANTE	940	300.00	1,850.00
FARMACIA	16	10,914.55	13,201.55
IATROTECNICO	14	5,897.00	5,897.00
INTERNO DE PREGRADO	76	1,825.00	5,475.00
JEFE DE AREA	54	9,265.50	32,114.00
JEFE DE DEPARTAMENTO	44	5,106.50	21,893.43
JEFE DE DIETETICA	1	11,883.00	11,883.00





JEFE DE ESTADISTICA Y ARCHIVO CLINICO	22	11,595.50	13,085.65
JEFE DE TRABAJO SOCIAL EN AREA MEDICA	1	16,358.50	16,358.50
JEFE RAMA AFIN	4	12,070.50	14,195.50
JEFE RAMA PARAMEDICA	17	12,473.50	25,091.50
LAVANDERA EN HOSPITAL	30	3,733.95	10,255.60
MEDICO ESPECIALISTA	349	6,537.50	36,617.04
MEDICO GENERAL	782	3,953.00	36,617.04
MEDICO PASANTE	187	350.00	1,950.00
MEDICO RESIDENTE	294	9,134.96	11,705.56
NUTRICIONISTA	32	4,487.50	18,770.05
ODONTOLOGO PASANTE	61	375.00	1,850.00
OPERADORES	10	8,733.20	11,127.00
PARAMEDICO	60	4,049.50	16,012.00
PASANTE DE INVESTIGACION EN MEDICINA	3	500.00	500.00
PROFESIONAL EN COMUNICACION HUMANA	1	18,779.80	18,779.80
PROFESIONAL EN TRABAJO SOCIAL EN AREA MEDICA A	18	16,445.00	18,750.65
PROMOTOR DE SALUD	83	3,733.95	13,389.05
PSICOLOGO CLINICO	67	4,574.50	20,434.00
QUIMICO	200	3,733.95	27,871.10
RESPONSABLE GESTION ORGANIZACIONAL	1	15,357.25	15,357.25
SECRETARIA TECNICA	1	19,372.27	19,372.27
SECRETARIO DE ESTADO	1	31,548.50	31,548.50
SECRETARIO PARTICULAR DE S. P. S. 33.	1	15,729.00	15,729.00
SUBDIRECTOR	33	8,458.85	32,051.00
SUBDIRECTOR DE ESTADISTICA Y MEJORAS	1	10,301.70	10,301.70
SUBJEFE DE DIETETICA	1	13,000.45	13,000.45
SUBJEFE DE SERVICIOS ESTATALES	3	18,749.50	18,854.50
SUBSECRETARIO DE ESTADO	4	31,143.67	42,600.00



SUPERVISOR	23	11,966.00	26,257.50
TECNICO	261	3,733.95	15,628.50
TECNICO DE PROTESIS VALVULARES	2	11,806.00	11,806.00
TECNICO EN ATENCION PRIMARIA A LA SALUD	1	13,107.75	13,107.75
TECNICO EN ENFERMERIA	1	10,344.98	10,344.98
TECNICO RADIO TERAPISTA	1	10,301.70	10,301.70
TECNICO RADIOLOGO	22	3,733.95	7,174.50
TERAPISTA	10	7,856.50	12,923.40
TERAPISTA ESPECIALIZADO	8	12,256.00	13,343.00
TRABAJADORA SOCIAL	49	3,733.95	15,088.80
VACUNADOR	3	3,733.95	5,043.50
VERIFICADORES SANITARIOS	44	16,109.00	25,550.50
VETERINARIO	18	20,085.43	25,184.10
Total general	8559	635,553.96	1,133,270.18

- El calendario de egresos base mensual.



[Handwritten signatures and initials in blue ink]

Handwritten signatures and initials in blue and green ink. The signatures are stylized and appear to be written on a white background.

- La información relativa a la evaluación más reciente del desempeño de los programas y políticas públicas.



Formato para la Difusión de los Resultados de las
Evaluaciones del Desempeño

1. DESCRIPCIÓN DE LA EVALUACIÓN

1.1 Nombre de la evaluación: Evaluación de Consistencia y Resultados al Fondo de Aportaciones para los Servicios de Salud FASSA ejercicio 2024, Estado de Coahuila de Zaragoza.

1.2 Fecha de inicio de la evaluación (dd/mm/aaaa): 14/08/2025

1.3 Fecha de término de la evaluación (dd/mm/aaaa): 01/10/2025

1.4 Nombre de la persona responsable de darle seguimiento a la evaluación y nombre de la unidad administrativa a la que pertenece:

Nombre: Dr. Eliud Felipe Aguirre Vázquez

Unidad Administrativa: Servicios de Salud de Coahuila

1.5 Objetivo general de la evaluación: Evaluar la consistencia y orientación a resultados del Fondo de Aportaciones para los Servicios de Salud (FASSA) correspondiente al ejercicio fiscal 2024, ejercido por el Gobierno del Estado de Coahuila de Zaragoza, con el objeto de proporcionar información acerca de su diseño, gestión y resultados.

1.6 Objetivos específicos de la evaluación:

Los objetivos específicos establecidos por el Gobierno del Estado de Coahuila en los Términos de Referencia para la Evaluación de Consistencia y Resultados son:

1. Analizar la lógica y congruencia en el diseño del programa, su vinculación con la planeación sectorial, estatal y nacional, la consistencia entre el diseño y la normatividad aplicable, así como las posibles complementariedades y/o coincidencias con otros programas estatales o federales.
2. Identificar si el programa cuenta con instrumentos de planeación y orientación hacia resultados.
3. Examinar si el programa ha definido una estrategia de cobertura de mediano y de largo plazo y los avances presentados en el ejercicio fiscal evaluado.
4. Analizar los principales procesos establecidos en las Reglas de Operación del Programa (ROP) o en la normatividad aplicable; así como los sistemas de información con los que cuenta el programa y sus mecanismos de rendición de cuentas.
5. Identificar si el programa cuenta con instrumentos que le permitan recabar información para medir el grado de satisfacción de los beneficiarios del programa y sus resultados.
6. Examinar los resultados del programa respecto a la atención del problema para el que fue creado.

1.7 Metodología utilizada en la evaluación: Términos de Referencia para la Evaluación de Consistencia y Resultados diseñados por el Gobierno del Estado de Coahuila.

Instrumentos de recolección de información:


Cuestionarios__ Entrevistas_X_ Formatos__ Otros_X_ Especifique: Revisión de informes contables y transparencia, informes de ejercicios anteriores.

Descripción de las técnicas y modelos utilizados: Método cuantitativo y cualitativo conforme a Términos de Referencia.

Formato PBR / Rev. 1.0



Calle Victoria 312, Zona Centro 25000.
Saltillo, Coahuila de Zaragoza.
Teléfono: (844) 438-8330
www.saludcoahuila.gob.mx





Formato para la Difusión de los Resultados de las
Evaluaciones del Desempeño

2. PRINCIPALES HALLAZGOS DE LA EVALUACIÓN

2.1 Describir los hallazgos más relevantes de la evaluación:

2.2 Señalar cuáles son las principales Fortalezas, Oportunidades, Debilidades y Amenazas (FODA), de acuerdo con los temas del programa, estrategia o instituciones.

2.2.1 Fortalezas:

- El diseño del FASSA está alineado al marco jurídico nacional (Ley de Coordinación Fiscal y Ley General de Salud) y cuenta con una MIR estructurada conforme a la Metodología de Marco Lógico.
- Se cuenta con instrumentos institucionalizados de planeación, seguimiento y evaluación.
- El programa cuenta con una cobertura amplia y universal para la población sin seguridad social, con mecanismos claros de identificación.
- Los procedimientos de atención, registro y entrega de servicios se encuentran estandarizados y sistematizados en todo el estado.

2.2.2 Oportunidades:

- El seguimiento a los Aspectos Susceptibles de Mejora (ASM) ha fortalecido la eficiencia en la gestión y la planeación estratégica, lo que sugiere mantener su seguimiento.
- Los procedimientos de atención, registro y entrega de servicios se encuentran estandarizados y sistematizados en todo el estado, lo que sugiere continuar fortaleciendo.

2.2.3 Debilidades:

2.2.4 Amenazas:

3. CONCLUSIONES Y RECOMENDACIONES DE LA EVALUACIÓN

3.1 Describir brevemente las conclusiones de la evaluación:

El FASSA en Coahuila cumple con su objetivo de garantizar la prestación de servicios de salud a la población sin seguridad social, operando bajo principios de eficiencia, transparencia y alineación al marco nacional de desarrollo social. El fortalecimiento del diagnóstico estatal, la institucionalización de la evaluación y la incorporación de mecanismos de participación social permitirán consolidar un esquema de gestión orientado a resultados sostenibles y de mayor valor público.

3.2 Describir las recomendaciones de acuerdo con su relevancia:

- El seguimiento a los Aspectos Susceptibles de Mejora (ASM) ha fortalecido la eficiencia en la gestión y la planeación estratégica, lo que sugiere mantener su seguimiento.
- Los procedimientos de atención, registro y entrega de servicios se encuentran estandarizados y sistematizados en todo el estado, lo que sugiere continuar fortaleciendo.

Formato PBR / Rev. 1.0





Formato para la Difusión de los Resultados de las
Evaluaciones del Desempeño

4. DATOS DE LA INSTANCIA EVALUADORA

4.1 Nombre del coordinador de la evaluación: M.G.P. Luis Alejandro Flores Espinoza
4.2 Cargo: Representante Legal
4.3 Institución a la que pertenece: Consultores y Asesores GP GE
4.4 Principales colaboradores:
4.5 Correo electrónico del coordinador de la evaluación:
4.6 Teléfono (con clave lada):

5. IDENTIFICACIÓN DEL (LOS) PROGRAMA(S)

5.1 Nombre del (los) programa(s) evaluado(s): Fondo de Aportaciones para los Servicios de Salud
5.2 Siglas: FASSA
5.3 Ente público coordinador del (los) programa(s): Secretaría de Salud del Gobierno Federal
5.4 Poder público al que pertenece(n) el(los) programa(s):
Poder Ejecutivo ☒ Poder Legislativo ☐ Poder Judicial ☐ Ente Autónomo ☐
5.5 Ámbito gubernamental al que pertenece(n) el(los) programa(s):
Federal ☒ Estatal ☐ Local ☐
5.6 Nombre de la(s) unidad(es) administrativa(s) y de (los) titular(es) a cargo del (los) programa(s):
5.6.1 Nombre (s) de la(s) unidad(es) administrativa (s) a cargo de (los) programa(s):
5.6.2 Nombre (s) de la (s) unidad(es) administrativa(s) a cargo de (los) programa(s) (nombre completo, correo electrónico y teléfono con clave lada):
Nombre: Dr. Eliud Felipe Aguirre Vázquez Unidad Administrativa: Director General de los Servicios de Salud del Estado de Coahuila

6. DATOS DE CONTRATACIÓN DE LA EVALUACIÓN

6.1 Tipo de contratación:
6.1.1 Adjudicación directa ☒ 6.1.2 Invitación a tres ☐ 6.1.3 Licitación Pública Nacional ☐
6.1.4 Licitación Pública Internacional ☐ 6.1.5 Otro: (Señalar) ☐
6.2 Unidad administrativa responsable de contratar la evaluación:
6.3: Costo de la evaluación: \$501,000 más iva
6.4 Fuente de Financiamiento: Recursos Estatales

7. DIFUSIÓN DE LA EVALUACIÓN

7.1 Difusión en internet de la evaluación: <https://www.saludcoahuila.gob.mx/>
7.2 Difusión en internet del formato: <https://www.saludcoahuila.gob.mx/>

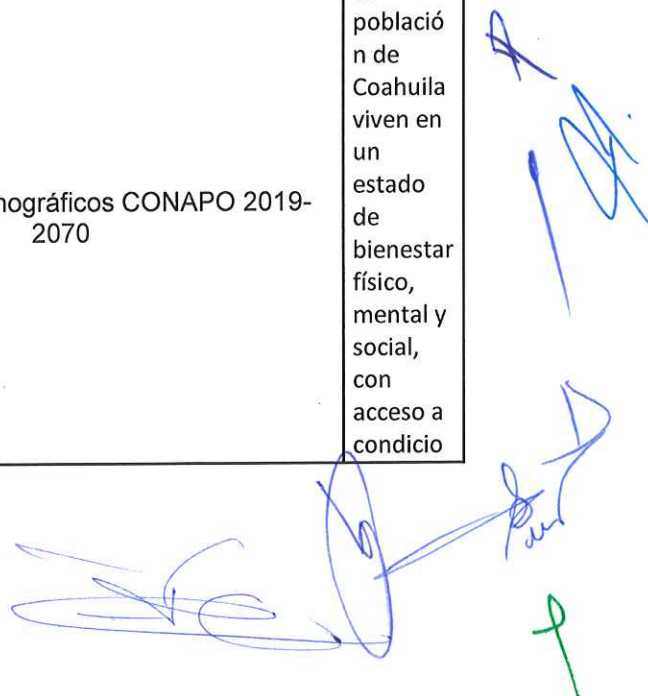
Formato PBR / Rev. 1.0

- La información relativa al Presupuesto basado en Resultados (PbR).

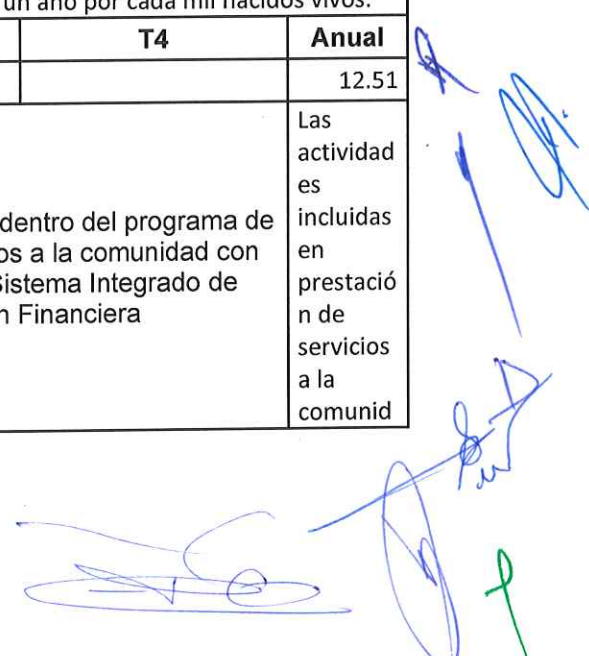
Matriz de Indicadores para Resultados				
Servicios de Salud de Coahuila de Zaragoza				
2026				
Datos Generales del Programa				
Nombre del Programa	Número del Indicador del Plan Estatal de Desarrollo	Clave	Presupuesto Estimado	Unidad Responsable
Prestación de Servicios a la Comunidad	45,46,63	174	\$1,064,148,522.00	Secretaría de Salud
Descripción del Programa (Objetivo): garantizar un óptimo nivel de salud integral para toda la población, mediante la protección, promoción y restauración de la salud a través de acciones de prevención, atención médica y rehabilitación, todo esto bajo los principios de universalidad, equidad y calidad				
Alineación con la Planeación del Desarrollo				
Eje del Plan Estatal de Desarrollo (PED)	3. Desarrollo Humano	Programa Sectorial o Especial		Programa Estatal de Salud
	3.4 Salud Popular	Objetivo Específico del Programa Sectorial o Especial		3.1 Prevención y control de Enfermedades 3.2 Prevención de embarazo en adolescentes 3.3 Salud mental y adicciones
Objetivo Específico del PED	Brindar atención integral, oportuna	Línea de acción del Programa Sectorial o Especial		.3.1.1 Promover estilos de vida saludables. 3.1.15 Fortalecer la promoción para mejorar la salud materna y detección de riesgos




	a, eficiente y de calidad, basada en un modelo de prevenc ión y promoci ón a la salud		3.3.2 Difundir información de autocuidado y prevención en medios de comunicación y redes sociales.	
			Entre otras	
Estrategia(s) del PED	3.4.5 Fortalecer los programas de salud, en especial los dirigidos a mujeres y menores de edad.	Objetivos de Desarrollo Sostenible	3. Salud y Bienestar	
Nivel	Resumen Narrativo	Nombre del Indicador	Medios de verificación	Supuestos
Fin	Fortalecer la prevención y promoción de la salud mediante la adopción y difusión de acciones estilos de vida saludables , para mejorar la salud y el	Esperanza de vida al nacimiento	Indicadores demográficos CONAPO 2019-2070	La población de Coahuila viven en un estado de bienestar físico, mental y social, con acceso a condicio





	bienestar de la población sin derechohabiente.					nes de vida decentes y oportunidades para llevar una vida plena y activa
	Meta Trimestral y Anual	Se espera que la población de Coahuila tenga esperanza de vida superior a los 76 años				
T1		T2	T3	T4	Anual	
						76
Propósito	La población sin seguridad social conoce y se orienta sobre los riesgos de su salud y crea entornos que le permiten llevar una vida más saludable	Tasa de mortalidad infantil	Sistema de Información Básica en Salud; Sistema de Información en Salud, Cubos dinámicos de la Dirección General de Información en Salud/Sistema Epidemiológico estadístico de las Defunciones http://www.dgis.salud.gob.mx/contenidos/basesdedatos/BD_Cubos_gobmx.html			La población acude frecuentemente al médico y se previene y evita enfermedades
	Meta Trimestral y Anual	Se espera que la mortalidad infantil en el estado de Coahuila se mantenga en 12.51 defunciones de menores de un año por cada mil nacidos vivos.				
		T1	T2	T3	T4	Anual
						12.51
Componente 1 (C1)	Programa de Prevención y control de enfermedades	Porcentaje de actividades de prestación de servicios a la comunidad con presupuesto	Número de proyectos dentro del programa de prestación de servicios a la comunidad con recurso asignado Sistema Integrado de Información Financiera			Las actividades incluidas en prestación de servicios a la comunidad





		asignado				ad cuenta con recurso asignado
	Meta Trimestral y Anual	El presupuesto asignado para el programa de prestación de servicios a la comunidad es de \$1,064'148,522.00 por lo que se espera que en la programación el 100% de sus actividades cuenten con recurso para su realización				
T1		T2	T3	T4	supuestos	
		50 %			100%	100%
Actividad	Estilos de vida saludable	Número de actividades educativas para el fomento de estilos de vida saludable	Sistema de Información Básica en Salud; Sistema de Información en Salud, Cubos dinámicos de la Dirección General de Información en Salud/servicios otorgados. Actividades educativas para el fomento de estilos de vida saludable. http://www.dgis.salud.gob.mx/contenidos/base/sdedatos/BD_Cubos_gobmx.html			La Secretaría de Salud difunde y capacita a la población en el autocuidado de la salud
(C1 A1)	Meta Trimestral y Anual	Se espera realizar al menos 2,240 actividades al 2026 enfocadas a temas de estilos de vida saludable				
		T1	T2	T3	T4	Anual
		560	560	560	560	2,240
Actividad	Mercadotecnia social en salud	Número de campañas en temas de salud pública difundidas.	Sistema de Información Básica en Salud; Sistema de Información en Salud, Cubos dinámicos de la Dirección General de Información en Salud/servicios otorgados. Número de campañas en temas de salud http://www.dgis.salud.gob.mx/contenidos/base/sdedatos/BD_Cubos_gobmx.html			La institución, los municipios y la comunidad trabajan en acciones para mejorar la salud de la población







(C1 A2)	Meta Trimestral y Anual	Se espera realizar al menos 3 campañas en temas de salud pública en el año					n
		T1	T2	T3	T4	Anual	
		0	1	1	1	3	
Actividad	Prevención de accidentes	Porcentaje de capacitación sobre temas para proporcionar la primera respuesta básica ante un incidente, accidente o enfermedad súbita	Sistema de Información Básica en Salud; Sistema de Información en Salud, Cubos dinámicos de la Dirección General de Información en Salud/servicios otorgados. Número de capacitaciones de primer respondiente http://www.dgis.salud.gob.mx/contenidos/base/sdedatos/BD_Cubos_gobmx.html				La población del Estado de Coahuila tiene conocimiento sobre el actuar ante un incidente, accidente que suceda
	Meta Trimestral y Anual	Se espera cumplir con el 100% de la programación de nueve (9) capacitaciones planificadas en el año.					
(C1 A3)		T1	T2	T3	T4	Anual	
		100%	100%	100%	100%	100%	
Actividad	Planificación familiar	Cobertura de mujeres atendidas por algún evento obstétrico durante el año (parto, aborto o cesárea) que adoptan un método anticonceptivo durante los 42 días	Sistema de Información Básica en Salud; Sistema de Información en Salud, Cubos dinámicos de la Dirección General de Información en Salud/servicios otorgados. Número de pacientes usuarias de métodos anticonceptivos. http://www.dgis.salud.gob.mx/contenidos/base/sdedatos/BD_Cubos_gobmx.html				Las mujeres puérperas atendidas en hospitales de la Secretaría de Salud deciden adoptar un método

(C1 A4)		posteriores a la atención del evento.				anticonceptivo
	Meta Trimestral y Anual	Se espera que al menos nueve mil mujeres puérperas, sin seguridad social adopten un método anticonceptivo durante los 42 días posteriores a la atención del evento.				
		T1	T2	T3	T4	Anual
		75%	75 %	75%	75%	75%
Actividad	Cáncer cervicouterino y mamario	Cobertura de tamizaje para detección de cáncer en la mujer (CU y Mama)	Sistema de Información Básica en Salud; Sistema de Información en Salud, Cubos dinámicos de la Dirección General de Información en Salud/servicios otorgados. Número de tamizajes en mujeres de 40 y más años de edad para CACU y CAMA http://www.dgis.salud.gob.mx/contenidos/base/sdedatos/BD_Cubos_gobmx.html			Las mujeres de 40 años y más acuden a las unidades de salud para recibir promoción y detecciones de padecimientos de la mujer.
	(C1 A5)	Meta Trimestral y Anual	Se espera que al menos 7,400 mujeres sin seguridad social acudan a las unidades de detección oportuna de cáncer cervicouterino y mamario.			
		T1	T2	T3	T4	Anual
		75%	75 %	75%	75%	75%
Actividad	Donación de órganos	Visitas sobre orientación de donación y trasplantes	Sistema de Información Básica en Salud; Sistema de Información en Salud, Cubos dinámicos de la Dirección General de Información en Salud/servicios otorgados. Orientación sobre donaciones y trasplantes http://www.dgis.salud.gob.mx/contenidos/base/sdedatos/BD_Cubos_gobmx.html			La población se mantiene informada en temas de donación

(C1 A6)	Meta Trimestral y Anual	Se espera visitar trimestralmente al menos al 20% de las 14 unidades hospitalarias para dar orientación en temas de donación y trasplantes de órganos					de trasplantes	
		T1	T2	T3	T4	Anual		
		20%	20 %	20%	20%	80%		
Actividad	Sangre Segura	Porcentaje de Donación Voluntaria de Sangre	Sistema de Información Básica en Salud; Sistema de Información en Salud, Cubos dinámicos de la Dirección General de Información en Salud/servicios otorgados. Donadores voluntarios de sangre http://www.dgis.salud.gob.mx/contenidos/base_sdedatos/BD_Cubos_gobmx.html				La población acude voluntariamente a los establecimientos de salud a donar sangre	
			Se espera que al menos 12% de la población donadora de sangre, que corresponde a 1,250 personas, lo realice de manera altruista.					
			T1	T2	T3	T4	Anual	
							12%	
Actividad	Anticoncepción	Porcentaje de mujeres que reciben atención durante el embarazo, el parto y el puerperio	Sistema de Información Básica en Salud; Sistema de Información en Salud, Cubos dinámicos de la Dirección General de Información en Salud/servicios otorgados. Atenciones a pacientes embarazadas y puerperas. http://www.dgis.salud.gob.mx/contenidos/base_sdedatos/BD_Cubos_gobmx.html				Las mujeres acuden a las unidades de salud a recibir sus consultas de control correspondiente	
			Se espera que 9,000 embarazadas sin derechohabiencia, acudan a consulta prenatal durante su embarazo					
			T1	T2	T3	T4	Anual	
			40%	40 %	40%	40%	40%	


Actividad	Salud materna	Porcentaje de nacimientos prematuros	Sistema de Información Básica en Salud; Sistema de Información en Salud, Cubos dinámicos de la Dirección General de Información en Salud/Sistema Nacional de Nacimientos. Nacimientos prematuros http://www.dgis.salud.gob.mx/contenidos/base/sdedatos/BD_Cubos_gobmx.html				Monitor ear los casos probables de nacimientos prematuros para su debida atención
	(C1 A9)	Meta Trimestral y Anual	Se espera mantener por debajo de los 980 nacimientos prematuros de madres sin seguridad social				
			T1	T2	T3	T4	Anual
			8%	8%	8%	8%	8%
Actividad	Salud del adolescente	Actividades preventivas para la población adolescente	Sistema de Información Básica en Salud; Sistema de Información en Salud, Cubos dinámicos de la Dirección General de Información en Salud/información sobre actividades para la población adolescente http://www.dgis.salud.gob.mx/contenidos/base/sdedatos/BD_Cubos_gobmx.html				Los jóvenes se involucran en actividades que informan sobre el autocuidado de su salud.
	(C1 A10)	Meta Trimestral y Anual	Se espera realizar 1,600 actividades preventivas para la población adolescente en el año.				
			T1	T2	T3	T4	Anual
			400	800	1200	1600	1600
Actividad	Violencia de Género	Porcentaje de personas atendidas en los servicios especializados de violencia sexual y de género	Sistema de Información Básica en Salud; Sistema de Información en Salud, Cubos dinámicos de la Dirección General de Información en Salud/información sobre personas atendidas por violencia de género http://www.dgis.salud.gob.mx/contenidos/base/sdedatos/BD_Cubos_gobmx.html				Los servicios de salud cuentan con personal calificado para atender casos de violencia




(C1 A11)							sexual y de género
		Se espera que el porcentaje de personas atendidas en los servicios especializados de violencia sexual y de género no supere el 24%					
	Meta Trimestral y Anual	T1	T2	T3	T4	Anual	
		24%	24 %	24%	24%	24%	
Actividad	Salud mental	Porcentaje de cumplimiento de acciones de prevención, promoción, atención y seguimiento de salud mental.	Sistema de Información Básica en Salud; Sistema de Información en Salud, Cubos dinámicos de la Dirección General de Información en Salud/servicios otorgados. Servicios otorgados de salud mental. http://www.dgis.salud.gob.mx/contenidos/base_sdedatos/BD_Cubos_gobmx.html				La población se involucra y participa en acciones que implementan los servicios de salud en temas de adicciones y salud mental
(C1 A12)	Meta Trimestral y Anual	Se espera cumplir al menos con el 75% de las acciones planificadas en el programa de salud mental y adicciones de un total programado de 37,629 acciones					
		T1	T2	T3	T4	Anual	
		75%	75 %	75%	75%	75%	
Actividad	VIH/ITS	Porcentaje de personas en tratamiento de VIH -SIDA	Sistema de Información Básica en Salud; Sistema de Información en Salud, Cubos dinámicos de la Dirección General de Información en Salud/servicios otorgados. http://www.dgis.salud.gob.mx/contenidos/base_sdedatos/BD_Cubos_gobmx.html				La población con VIH SIDA, acude a las unidades de salud a recibir su tratamiento



(C1 A13)	Meta Trimestral y Anual	Se espera que el 100% de las personas detectadas con el virus del VIH SIDA reciba tratamiento para evitar problemas de su padecimiento.					nto para evitar problemas de salud derivados de su padecimiento
		T1	T2	T3	T4	Anual	
		100%	100%	100%	100%	100%	
Actividad	Enfermedades crónicas degenerativas	<p>Porcentaje de detecciones de diabetes mellitus realizadas en población mayor de 20 años.</p> <p>Sistema de Información Básica en Salud; Sistema de Información en Salud, Cubos dinámicos de la Dirección General de Información en Salud/servicios otorgados. Detecciones realizadas a personas mayores de 20 años http://www.dgis.salud.gob.mx/contenidos/basesdedatos/BD_Cubos_gobmx.html</p>					La población mayor de 20 años acude a las unidades médicas a recibir servicios médicos y detectar oportunamente padecimientos como la diabetes.
		Se espera que al menos al 70% de la población mayor de 20 años sin seguridad social que corresponde a 421 mil personas se le realicen pruebas de detección oportuna de diabetes mellitus.					
		T1	T2	T3	T4	Anual	
(C1 A14)	Meta Trimestral y Anual	70%	70%	70%	70%	70%	
Actividad	Envejecimiento	<p>Porcentaje de detecciones de alteración</p> <p>Sistema de Información Básica en Salud; Sistema de Información en Salud, Cubos dinámicos de la Dirección General de Información en Salud/servicios otorgados.</p>					La población de 60 años y



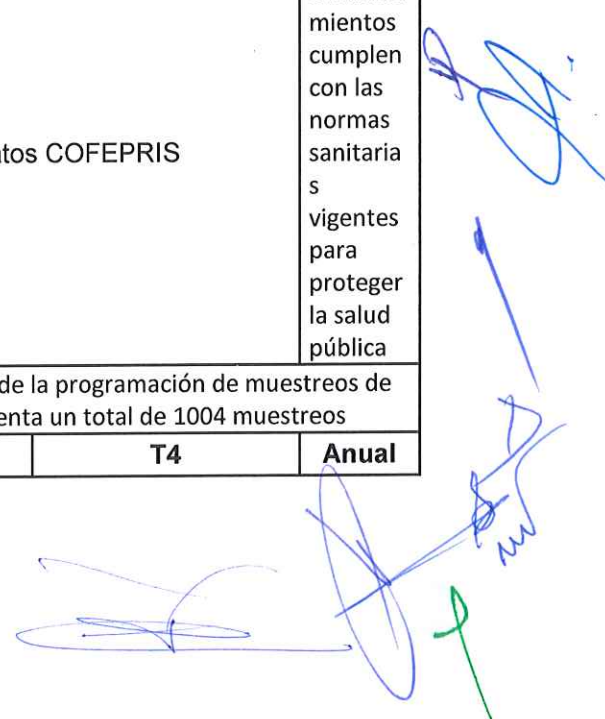
(C1 A15)		a la memoria realizadas en población mayor de 60 años.	Detecciones realizadas a personas mayores de 60 años http://www.dgis.salud.gob.mx/contenidos/base_sdedatos/BD_Cubos_gobmx.html			más, acude a las unidades de salud para sus chequeos rutinarios y descartar cualquier problema de salud.
	Meta Trimestral y Anual	Se espera que al menos el 60% de la población mayor de 60 años sin seguridad social que corresponde a 41,700 personas reciban pruebas de tamizaje, cuestionarios, exámenes médicos etc.; para descartar padecimientos propios de la vejez.				
		T1	T2	T3	T4	Anual
		60%	60%	60%	60%	
Actividad	Tuberculosis	Porcentaje de personas detectadas con tuberculosis en tratamiento	Sistema de Información Básica en Salud; Sistema de Información en Salud, Cubos dinámicos de la Dirección General de Información en Salud/servicios otorgados. Pruebas realizadas para tuberculosis; pacientes en tratamiento http://www.dgis.salud.gob.mx/contenidos/base_sdedatos/BD_Cubos_gobmx.html			Se diagnostican oportunamente los casos probables de tuberculosis en la población para su debida atención y tratamiento oportuno
	Meta Trimestral y Anual	Se espera que el 100% de la población sin seguridad social detectada con tuberculosis; reciba tratamiento y atención oportuna para su padecimiento.				
(C1 A16)		T1	T2	T3	T4	Anual



		100%	100 %	100%	100%	100%
Actividad <						



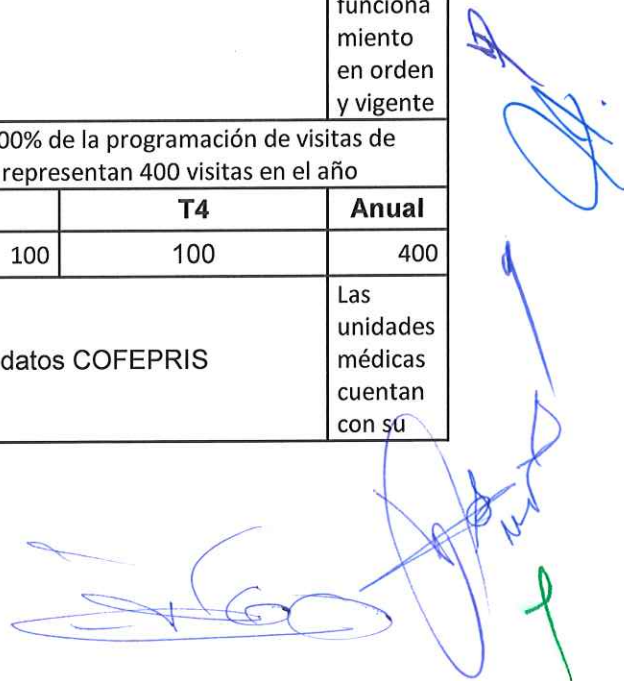
(C1 A19)							activos de vigilancia epidemiológica	
	Meta Trimestral y Anual	Se espera que el 100% de los diagnósticos se maneje de manera proactiva y sistemática de casos de una enfermedad o afección por parte del personal de salud pública						
		T1	T2	T3		T4	Anual	
		100%	100%	100%		100%	100%	
Actividad	Vigilancia Epidemiológica	Porcentaje de capacitaciones en temas de desastres y urgencias epidemiológicas		Sistema de Información Básica en Salud; Sistema de Información en Salud, Cubos dinámicos de la Dirección General de Información en Salud/servicios otorgados. Acciones vigilancia epidemiológica http://www.dgis.salud.gob.mx/contenidos/base_sdedatos/BD_Cubos_gobmx.html			El personal de salud está preparado para cualquier contingencia epidemiológica	
		Meta Trimestral y Anual	Se espera el cumplimiento del 100% de la programación de capacitaciones en el año en temas de desastres y urgencias epidemiológicas					
			T1	T2	T3		T4	Anual
	(C1 A20)		100%	100%	100%		100%	100%
Actividad	Muestreos de bienes y servicios	Porcentaje de muestreos de bienes y servicios		Bases de datos COFEPRIS			Los establecimientos cumplen con las normas sanitarias vigentes para proteger la salud pública	
		Meta Trimestral y Anual	Se espera el cumplimiento del 100% de la programación de muestreos de bienes y servicios. Lo que representa un total de 1004 muestreos					
			T1	T2	T3		T4	Anual
	(C1 A21)							


		100%	100%	100%	100%	100%
Actividad <						




			%			
Actividad	Verificaciones de salud ambiental	Porcentaje de visitas salud ambiental	Bases de datos COFEPRIS			Se mantiene un estricto control en establecimientos que puedan afectar el medio ambiente y perjudicar a la salud
(C1 A24)	Meta Trimestral y Anual	Se espera el cumplimiento del 100% de la programación de visitas de salud ambiental dando un total de 1100 visitas				
		T1	T2	T3	T4	Anual
		100%	100%	100%	100%	100%
Actividad	Visitas de insumos	Porcentaje de visitas de insumos	Bases de datos COFEPRIS			Las farmacias cuentan con su documentación de funcionamiento en orden y vigente
(C1 A25)	Meta Trimestral y Anual	Se espera el cumplimiento del 100% de la programación de visitas de insumos para la salud lo que representan 400 visitas en el año				
		T1	T2	T3	T4	Anual
		100	100	100	100	400
Actividad	Visitas de servicios de salud	Porcentaje de visitas de servicios de salud	Bases de datos COFEPRIS			Las unidades médicas cuentan con su

(C1 A26)	Meta Trimestral y Anual	Se espera el cumplimiento del 100% de la programación de visitas de servicios de salud de un total de 900					documentación de funcionamiento en orden y vigente
		T1	T2	T3	T4	Anual	
		100%	100%	100%	100%	100%	
Actividad	Administración Estatal Central	Porcentaje de presupuesto ejercido en prestación de servicios a la comunidad	Sistema Integrado de Información Financiera				Lo recursos asignados a la prestación de Servicios a la comunidad son utilizados eficientemente
(C1 A27)	Meta Trimestral y Anual	Ejercer el 100% de los 1,064'148,522.00 destinados a la prestación de servicios a la comunidad					
		T1	T2	T3	T4	Anual	
		100%	100%	100%	100%	100%	
Responsable que Autoriza	Nombre:	Gustavo Adolfo Contreras Martínez					
	Cargo:	Titular de la Unidad de Planeación					


Matriz de Indicadores para Resultados				
Servicios de Salud de Coahuila de Zaragoza				
2026				
Datos Generales del Programa				
Nombre del Programa	Número del Indicador del Plan Estatal de Desarrollo	Clave	Presupuesto Estimado	Unidad Responsable
Prestación de Servicios a la Persona	54,55,56,57,58,59	147	\$2,759,601,341.76	Secretaría de Salud
Descripción del Programa (Objetivo): proteger, promover y restaurar el bienestar físico y mental de las personas a nivel individual y colectivo, asegurando un acceso efectivo, oportuno y de calidad a servicios que incluyan prevención, diagnóstico, tratamiento y rehabilitación				
Alineación con la Planeación del Desarrollo				
Eje del Plan Estatal de Desarrollo (PED)	3. Desarrollo o Humano 3.4 Salud Popular	Programa Sectorial o Especial	Programa Estatal de Salud	
		Objetivo Específico del Programa Sectorial o Especial	3.6 Mejora de los procesos de atención 3.8 Atención médica hospitalaria 3.10 Atención médica de urgencias 3.11 Unidades médicas móviles entre otras	
Objetivo Específico del PED	Brindar atención integral, oportuna, eficiente y de calidad, basada en un modelo de prevención y promoción a la	Línea de acción del Programa Sectorial o Especial	3.8.1 Conformar equipos médicos multidisciplinarios, para brindar atención ambulatoria, hospitalaria médica y quirúrgica al paciente. Entre otras	






	salud		
Estrategia(s) del PED	3.4.1 Brindar servicios médicos integrales, en especial a la población sin seguridad social 3.4.7 Ofrecer servicios especializados a la población vulnerable en los padecimientos oncológicos.	Objetivos de Desarrollo Sostenible	3. Salud y Bienestar

Nivel	Resumen Narrativo	Nombre del Indicador	Medios de verificación	Supuestos
Fin	Fortalecer la atención médica hospitalaria, oportuna e integral para la población sin seguridad social mediante	Médicos generales y familiares por cada mil habitantes	Sistema de Información Básica en Salud; Sistema de Información en Salud, Cubos dinámicos de la Dirección General de Información en Salud/ tableros de consultas DGIS Recursos para la salud https://sinaiscap.salud.gob.mx/DGIS/	Las unidades médicas de la Secretaría cuentan infraestructura óptima para brindar los servicios






	e el uso de la tecnología en salud, así como el fortalecimiento de unidades en los tres niveles de atención					s médicos
	Meta Trimestral y Anual	Se espera que existan en el estado 0.86 médicos por cada mil habitantes, lo que representa cerca de 2,700 médicos generales y familiares				
		T1	T2	T3	T4	Anual
						0.86
Propósito	La población sin seguridad social acude con frecuencia a las unidades médicas, por lo que mantiene y mejora su saldo	Número de consultas realizadas	Sistema de Información Básica en Salud; Sistema de Información en Salud, Cubos dinámicos de la Dirección General de Información en Salud/servicios otorgados, consultas http://www.dgis.salud.gob.mx/contenidos/basesdedatos/BD_Cubos_gobmx.html			La población acude a sus consultas médicas
		Realizar más de 300 mil consultas de primer nivel				
	Meta Trimestral y Anual	T1	T2	T3	T4	Anual
					300,000	






Componente 1 (C1)	Atención Médica	Porcentaje de actividades de prestación de servicios a la persona con presupuesto asignado	Número de proyectos dentro del programa de prestación de servicios a la persona con recurso asignado Sistema Integrado de Información Financiera				Las actividades incluidas en prestación de servicios a la persona cuenta con recurso asignado
	Meta Trimestral y Anual	Se espera que el 100% de las actividades para la prestación de servicios a la persona cuente con recursos para su operación					
		T1	T2	T3	T4	supuestos	
						100	
Actividad	Salud mental y adicciones	Consultas de salud mental y adicciones	Sistema de Información Básica en Salud; Sistema de Información en Salud, Cubos dinámicos de la Dirección General de Información en Salud/servicios otorgados. Actividades educativas para el fomento de estilos de vida saludable. http://www.dgis.salud.gob.mx/contenidos/basesdedatos/BD_Cubos_gobmx.html				La población acude a las unidades médicas a recibir consultas psicológicas en temas de salud mental y adicciones
	Meta Trimestral y Anual	Se espera realizar al menos 15,000 consultas de salud mental y adicciones					
		T1	T2	T3	T4	Anual	
		3750	3750	3750	3750	15,000	








Actividad	Violencia familiar y de género	Consultas a pacientes que hayan sido referidos por actos de violencia familiar y de género	Sistema de Información Básica en Salud; Sistema de Información en Salud, Cubos dinámicos de la Dirección General de Información en Salud/servicios otorgados. Número de consultas de violencia familiar y de género http://www.dgis.salud.gob.mx/contenidos/basesdedatos/BD_Cubos_gobmx.html				La población acude a las unidades médicas a recibir consultas psicológicas en temas de salud mental y adicciones
	(C1 A2)	Meta Trimestral y Anual	Se espera que el 100% población referida por actos de violencia familiar o de género sea atendida en unidades de salud.				
			T1	T2	T3	T4	Anual
			100%	100%	100%	100%	100%
Actividad	Vacunación Universal	Total, de dosis aplicadas sobre la población en riesgo	Sistema de Información Básica en Salud; Sistema de Información en Salud, Cubos dinámicos de la Dirección General de Información en Salud/servicios otorgados. Número de dosis de vacuna aplicadas http://www.dgis.salud.gob.mx/contenidos/basesdedatos/BD_Cubos_gobmx.html				La población acude a las unidades médicas para la aplicación de vacunas
	(C1 A3)	Meta Trimestral y Anual	Se espera que al menos el 90% de la población menores de 08 años reciba la aplicación de vacunas. 174,820 niños representan el 100% del universo de población menor de 08 años sin seguridad social; por lo que se espera dar cobertura a 157,338 niñas y niños.				
			T1	T2	T3	T4	Anual
			0	0	0	0	90%

Actividad	Enfermedades diarreicas Agudas	Consultas en de menores de 05 años por EDAS		Sistema de Información Básica en Salud; Sistema de Información en Salud, Cubos dinámicos de la Dirección General de Información en Salud/servicios otorgados. Consultas por EDAS http://www.dgis.salud.gob.mx/contenidos/basesdedatos/BD_Cubos_gobmx.html		La población acude a las unidades médicas para recibir servicios a causa de posibles enfermedades diarreicas
	Meta Trimestral y Anual	Brindar al menos 2,500 consultas en menores de cinco años de edad, sin seguridad social, para detectar enfermedades diarreicas agudas				
		T1	T2	T3	T4	Anual
(C1 A4)		1,000	1,000	1,000	1,000	1,000
Actividad	Salud sexual y reproductiva para el adolescente	Consultas de salud sexual y reproductiva en menores de 20 años		Sistema de Información Básica en Salud; Sistema de Información en Salud, Cubos dinámicos de la Dirección General de Información en Salud/servicios otorgados. Consultas de salud sexual y reproductiva en menores de 20 años http://www.dgis.salud.gob.mx/contenidos/basesdedatos/BD_Cubos_gobmx.html		La población acude a las unidades médicas a recibir orientación sobre salud sexual y reproductiva
	Meta Trimestral y Anual	Brindar al menos 2,000 consultas en la población menor de 20 años para detectar padecimientos relacionados con la salud sexual y reproductiva				
		T1	T2	T3	T4	Anual
(C1 A5)		500	1,000.00	1,500.00	2,000.00	2,000.00






Actividad	Tamiz metabólico	Cobertura de recién nacidos tamizados.	Sistema de Información Básica en Salud; Sistema de Información en Salud, Cubos dinámicos de la Dirección General de Información en Salud/servicios otorgados. Tamices metabólicos realizados http://www.dgis.salud.gob.mx/contenidos/basesdedatos/BD_Cubos_gobmx.html				A los recién nacidos se les aplica el tamiz metabólico en unidades de la Secretaría de Salud
	Meta Trimestral y Anual	Se espera que al 80% de los recién nacidos de madres sin seguridad social, que representa 7,750, se les realice pruebas de tamizaje					
		T1	T2	T3		T4	Anual
(C1 A6)		80%	80%	80%		80%	80%
Actividad	Atención a la salud bucal	Consultas estomatológicas	Sistema de Información Básica en Salud; Sistema de Información en Salud, Cubos dinámicos de la Dirección General de Información en Salud/servicios otorgados. Consultas estomatológicas http://www.dgis.salud.gob.mx/contenidos/basesdedatos/BD_Cubos_gobmx.html				La población acude a los establecimientos de salud por servicios de odontología
	Meta Trimestral y Anual	Se espera realizar al menos 40,000 consultas estomatológicas a la población no derechohabiente					
		T1	T2	T3		T4	Anual
(C1 A7)		10000	20000	30000		40000	40000

Actividad	Enfermedades transmitidas por vector	Atenciones por causa probable de picadura de mosquito trasmisor del dengue		Sistema de Información Básica en Salud; Sistema de Información en Salud, Cubos dinámicos de la Dirección General de Información en Salud/servicios otorgados. Atenciones http://www.dgis.salud.gob.mx/contenidos/basesdedatos/BD_Cubos_gobmx.html			Las unidades médicas cuentan con insumos suficientes para la atención de enfermedades transmitidas por vector
		Se espera que el 100% los pacientes detectados por la picadura del dengue sean atendidos y reciban tratamiento					
	(C1 A8)	Meta Trimestral y Anual	T1	T2	T3	T4	Anual
		100%	100%	100%	100%	100%	
Actividad	Salud materna	Promedio de consultas por embarazadas		Sistema de Información Básica en Salud; Sistema de Información en Salud, Cubos dinámicos de la Dirección General de Información en Salud/servicios otorgados. Consultas http://www.dgis.salud.gob.mx/contenidos/basesdedatos/BD_Cubos_gobmx.html			Las unidades médicas cuentan con insumos suficientes para la atención materna
		Se espera que las mujeres embarazadas sin derechohabiencia, se estiman 4 mil embarazadas, acudan a consulta prenatal al menos 5 veces durante su embarazo.					
	(C1 A9)	Meta Trimestral y Anual	T1	T2	T3	T4	Anual
		5	5	5	5	5	



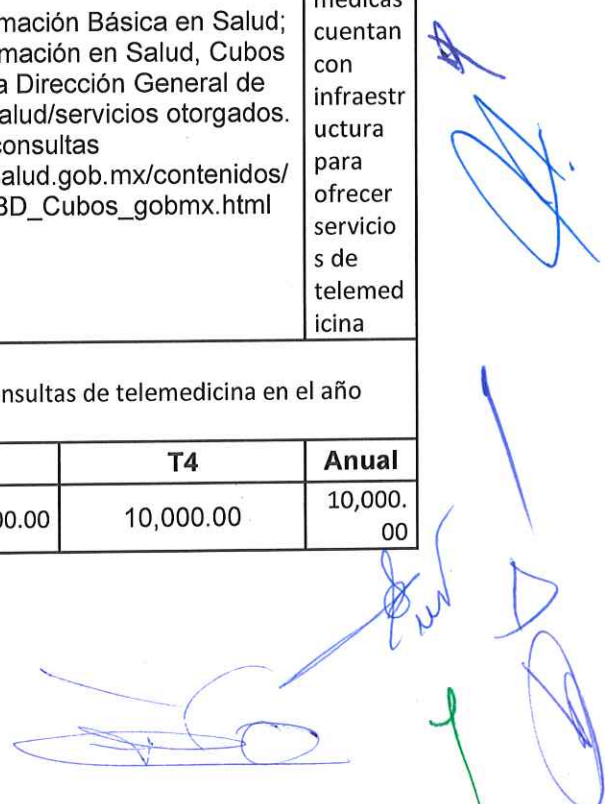


Actividad	Enfermedades respiratorias crónicas	Tasa de mortalidad por enfermedades respiratorias agudas en menores de 05 años si seguridad social	Sistema de Información Básica en Salud; Sistema de Información en Salud, Cubos dinámicos de la Dirección General de Información en Salud/servicios otorgados. Defunciones http://www.dgis.salud.gob.mx/contenidos/basesdedatos/BD_Cubos_gobmx.html				Las unidades médicas cuentan con insumos suficientes para la atención materna
	Meta Trimestral y Anual	Se espera mantener la tasa de mortalidad por enfermedades respiratorias agudas por debajo de 1.0 por 100 mil niños menores de 5 años.					
		T1	T2	T3	T4	Anual	
(C1 A10)		0.99	0.99	0.99	0.99	0.99	
Actividad	Atención a complicaciones del embarazo	Razón de mortalidad materna	Sistema de Información Básica en Salud; Sistema de Información en Salud, Cubos dinámicos de la Dirección General de Información en Salud/servicios otorgados. Defunciones http://www.dgis.salud.gob.mx/contenidos/basesdedatos/BD_Cubos_gobmx.html				Las unidades médicas cuentan con insumos suficientes para la atención a las complicaciones del embarazo
	Meta Trimestral y Anual	Se espera que la mortalidad materna sea menor a 24 defunciones por cada 100 mil nacidos vivos					
		T1	T2	T3	T4	Anual	
(C1 A11)		24%	24%	24%	24%	24%	






Actividad	Atención de primer nivel	Consultas realizadas de primer nivel	Sistema de Información Básica en Salud; Sistema de Información en Salud, Cubos dinámicos de la Dirección General de Información en Salud/servicios otorgados. consultas http://www.dgis.salud.gob.mx/contenidos/basesdedatos/BD_Cubos_gobmx.html				Las unidades médicas cuentan con insumos suficientes para la atención a las complicaciones del embarazo
	(C1 A12)	Meta Trimestral y Anual	Se espera que, del total de consultas primera vez y subsecuentes realizadas, al menos el 75% sean de primer nivel de atención				
			T1	T2	T3	T4	Anual
			75%	75%	75%	75%	75%
Actividad	Telemedicina	Consultas realizadas por el programa de telemedicina	Sistema de Información Básica en Salud; Sistema de Información en Salud, Cubos dinámicos de la Dirección General de Información en Salud/servicios otorgados. consultas http://www.dgis.salud.gob.mx/contenidos/basesdedatos/BD_Cubos_gobmx.html				Las unidades médicas cuentan con infraestructura para ofrecer servicios de telemedicina
	(C1 A13)	Meta Trimestral y Anual	Se espera realizar al menos 10 mil consultas de telemedicina en el año				
			T1	T2	T3	T4	Anual
			2,500.00	5,000.00	7,500.00	10,000.00	10,000.00

Actividad	Atención médica prehospitalaria	Servicios de urgencias registrados	<p>Sistema de Información Básica en Salud; Sistema de Información en Salud, Cubos dinámicos de la Dirección General de Información en Salud/servicios otorgados. Atención de urgencias http://www.dgis.salud.gob.mx/contenidos/basesdedatos/BD_Cubos_gobmx.html</p>				La Secretaría de Salud coordina y brinda atención prehospitalaria y servicios de urgencia a la población que la necesita
	(C1 A14)	Meta Trimestral y Anual	Se espera atender al menos al 70% de las llamadas de emergencia				
			T1	T2	T3	T4	Anual
			70%	70%	70%	70%	70%
Actividad	Atención médica de segundo nivel	Consultas realizadas de segundo nivel	<p>Sistema de Información Básica en Salud; Sistema de Información en Salud, Cubos dinámicos de la Dirección General de Información en Salud/servicios otorgados. consultas http://www.dgis.salud.gob.mx/contenidos/basesdedatos/BD_Cubos_gobmx.html</p>				La población acude a los hospitales a recibir atención médica
	(C1 A15)	Meta Trimestral y Anual	Se espera brindar al menos de 50 mil consultas de segundo nivel de atención				
			T1	T2	T3	T4	Anual
			12,500	12,500	12,500	12,500	50,000

Actividad	Atención médica de tercer nivel	Consultas realizadas de tercer nivel	Sistema de Información Básica en Salud; Sistema de Información en Salud, Cubos dinámicos de la Dirección General de Información en Salud/servicios otorgados. consultas http://www.dgis.salud.gob.mx/contenidos/basesdedatos/BD_Cubos_gobmx.html				La población acude a los hospitales a recibir atención médica de alta especialidad	
	(C1 A16)	Meta Trimestral y Anual	Se espera brindar al menos de 25 mil consultas de tercer nivel de atención					
			T1	T2	T3	T4	Anual	
		13,750	13,750	13,750	13,750	55,000		

Responsable que Autoriza	Nombre:	Gustavo Adolfo Contreras Martínez
	Cargo:	Titular de la Unidad de Planeación

Matriz de Indicadores para Resultados				
Servicios de Salud de Coahuila de Zaragoza				
2026				
Datos Generales del Programa				
Nombre del Programa	Número del Indicador del Plan Estatal de Desarrollo	Clave	Presupuesto Estimado	Unidad Responsable
Generación de recursos para la Salud	48,49 y 50	46	\$68,628.72	Secretaría de Salud




Descripción del Programa (Objetivo): garantizar que un sistema de salud tenga todo lo necesario para funcionar (personal, equipos, medicamentos, infraestructura, etc.) y, a través de esto, mejorar la salud de la población.

Alineación con la Planeación del Desarrollo

Eje del Plan Estatal de Desarrollo (PED)	3. Desarrollo Humano	Programa Sectorial o Especial	Programa Estatal de Salud
	3.4 Salud Popular	Objetivo Específico del Programa Sectorial o Especial	3.19 Enseñanza e investigación en salud
Objetivo Específico del PED	Brindar atención integral, oportuna, eficiente y de calidad, basada en un modelo de prevención y promoción a la salud	Línea de acción del Programa Sectorial o Especial	<p>3.19.1 Establecer un programa estatal de capacitación con base a las necesidades institucionales, e impulsar la participación del personal de salud en todos los niveles de atención médica.</p> <p>3.19.2 Proyectar la mejora institucional con actividades de capacitación.</p> <p>3.19.3 Formalizar convenios y acuerdos en educación de calidad. entre otras</p>
Estrategia(s) del PED	3.4.26 Reforzar la capacitación del personal en salud mediante la enseñanza,	Objetivos de Desarrollo Sostenible	3. Salud y Bienestar





	investigación y el desarrollo tecnológico, para mejorar y eficientar la práctica médica.		
--	--	--	--

Nivel	Resumen Narrativo	Nombre del Indicador	Medios de verificación	Supuestos
Fin	Impulsar la investigación en salud y desarrollar mediante la formación y capacitación continua el desempeño profesional y académico del personal al interior de las	Cobertura de internet en unidades de salud	<p>Sistema de Información Básica en Salud; Sistema de Información en Salud, Cubos dinámicos de la Dirección General de Información en Salud/servicios Subsistema de Información de Equipamiento, Recursos Humanos e Infraestructura para la Atención de la Salud</p> <p>http://www.dgis.salud.gob.mx/contenidos/basesdatos/BD_Cubos_gobmx.html</p>	Las unidades médicas cuentan con servicios de internet




	unidades de salud.					
	Meta Trimestral y Anual	Se espera que el 100% de las unidades médicas de la Secretaría de Salud cuenten con cobertura de internet				
		T1	T2	T3	T4	Anual
		0%	0%	0%	0%	100%
Propósito	El personal de salud se encontrará capacitado para la atención a la población	Porcentaje de personal de salud que concluye su capacitación	Sistema de Información Básica en Salud; Sistema de Información en Salud, Cubos dinámicos de la Dirección General de Información en Salud/servicios Subsistema de Información de Equipamiento, Recursos Humanos e Infraestructura para la Atención de la Salud http://www.dgis.salud.gob.mx/contenidos/basesdatos/BD_Cubos_gobmx.html			Los profesionales de la salud se inscriben en cursos y talleres para su preparación continua
		Se espera que al menos el 85% del personal que se inscribe a capacitación, la concluya.				
	Meta Trimestral y Anual	T1	T2	T3	T4	Anual
0%		0%	0%	0%	85%	

Componente 1 (C1)	Enseñanza e investigación en salud	Porcentaje de personal en formación en salud, que continúan su proceso formativo (internado de pregrado, servicio social y residencias médicas).	Sistema de Información Básica en Salud; Sistema de Información en Salud, Cubos dinámicos de la Dirección General de Información en Salud/servicios Subsistema de Información de Equipamiento, Recursos Humanos e Infraestructura para la Atención de la Salud http://www.dgis.salud.gob.mx/contenidos/basesdatos/BD_Cubos_gobmx.html				Los médicos egresados continúan sus estudios de formación en especialidades o posgrados
			Se espera que al menos el 85% del personal en formación en salud; continúe con su proceso formativo				
	Meta Trimestral y Anual	T1	T2	T3	T4	Anual	
		85%	85%	85%	85%	85%	
Actividad	Formación de Recursos Humanos para el área de la Salud	Porcentaje de egresados que terminan su tesis y otras investigaciones en salud	Sistema de Información Básica en Salud; Sistema de Información en Salud, Cubos dinámicos de la Dirección General de Información en Salud/servicios Subsistema de Información de Equipamiento, Recursos Humanos e Infraestructura para la Atención de la Salud http://www.dgis.salud.gob.mx/contenidos/basesdatos/BD_Cubos_gobmx.html				El médico egresado termina su tesis e investigaciones para titulación
			Se espera que al menos el 60% del personal en formación termine su tesis y otras investigaciones				
	(C1 A1)	Meta Trimestral y Anual	T1	T2	T3	T4	Anual
			60%	60%	60%	60%	60%

Responsable que Autoriza	Nombre:	Dr. Gustavo Adolfo Contreras Martínez
	Cargo:	Titular de la Unidad de Planeación



Matriz de Indicadores para Resultados				
Servicios de Salud de Coahuila de Zaragoza				
2026				
Datos Generales del Programa				
Nombre del Programa	Número del Indicador del Plan Estatal de Desarrollo	Clave	Presupuesto Estimado	Unidad Responsable
Rectoría de los Sistemas de salud	44,45,46,47	149	\$173,174,909.13	Secretaría de Salud
Descripción del Programa (Objetivo): Garantizar y proteger la salud de la población mediante la formulación de políticas, la coordinación de los actores del sistema, la regulación y la supervisión de las acciones de salud				
Alineación con la Planeación del Desarrollo				
Eje del Plan Estatal de Desarrollo (PED)	3. Desarrollo Humano	Programa Sectorial o Especial	Programa Estatal de Salud	
	3.4 Salud Popular	Objetivo Específico del Programa Sectorial o Especial	3.7 Atención de calidad a pacientes	
Objetivo Específico del PED	Brindar atención integral, oportuna, eficiente y de calidad, basada en un modelo de prevención y promoción a la salud	Línea de acción del Programa Sectorial o Especial	3.7.1 Brindar una atención de calidad que satisfaga a los usuarios. 3.7.2 Implementar programas de evaluación de la calidad interinstitucional. 3.7.3 Desarrollar planes de mejora continua basados en el análisis de resultados.	
Estrategia(s) del PED		Objetivos de Desarrollo	3. Salud y Bienestar	



	3.4.24 Impulsar la certificación de las unidades de atención médica, para mejorar la calidad de la atención y seguridad del paciente.	Sostenible	
--	--	------------	--

Nivel	Resumen Narrativo	Nombre del Indicador	Medios de verificación				Supuestos
Fin	Fortalecer la calidad en los procesos prioritarios de atención mediante la certificación de unidades médicas en beneficio de la población sin derechohabencia	Porcentaje de unidades de primer, segundo y tercer nivel de atención que reportan resultados de evaluación de la calidad de manera oportuna	Sistema Nacional de Indicadores de Calidad en Salud (INDICAS) https://calidad.salud.gob.mx/site/calidad/sistema_indicas.html				Las unidades de la Secretaría de Salud cuentan con certificaciones de calidad para la atención
	Meta Trimestral y Anual	Se espera que al menos el 80% de las unidades de la Secretaría de Salud reporten sus resultados de evaluación de la calidad de manera oportuna					
		T1	T2	T3	T4	Anual	




		0%	0%	0%	80%	80%
Propósito	Las unidades médicas cuentan con estándares de calidad óptimos para la operación	Porcentaje de personal directivo y gestores de calidad, capacitados y evaluados en el uso correcto de las plataformas federales de evaluación calidad.		Sistema Nacional de Indicadores de Calidad en Salud (INDICAS) https://calidad.salud.gob.mx/site/calidad/sistema_indicas.html		El personal de salud se encuentra certificado para realizar su trabajo
	Meta Trimestral y Anual	Se espera que al menos el 85% de las del personal directivo reciba capacitación en el uso correcto de las plataformas de calidad.				
		T1	T2	T3	T4	Anual
		0%	0%	0%	85%	85%
Componente 1 (C1)	Atención de calidad a pacientes	Porcentaje de cumplimiento del programa de supervisión de la calidad de atención de Unidades Médicas		Sistema Nacional de Indicadores de Calidad en Salud (INDICAS) https://calidad.salud.gob.mx/site/calidad/sistema_indicas.html		La Secretaría de Salud realiza supervisiones periódicas para evaluar la calidad de la atención
	Meta Trimestral y Anual	Se espera que el al menos el 50% de las unidades de la Secretaría de Salud presenten avances de cumplimiento del programa de supervisión de la calidad de atención de Unidades Médicas.				
		T1	T2	T3	T4	Anual
		50%	50%	50%	50%	50%




Actividad	Administración Estatal	Número de proyectos de mejora implementados y evaluados en primer y segundo nivel de atención	Sistema Nacional de Indicadores de Calidad en Salud (INDICAS) https://calidad.salud.gob.mx/site/calidad/sistema_indicas.html				Se propone y ponen en marcha proyectos de mejora para el beneficio de la atención médica
	Meta Trimestral y Anual	Se espera realizar al menos tres proyectos de mejora para las unidades de primer y segundo nivel de atención de la Secretaría de Salud					
T1		T2	T3	T4	Anual		
-		1	1	1	3		

Responsable que Autoriza	Nombre:	Dr. Gustavo Adolfo Contreras Martínez
	Cargo:	Titular de la Unidad de Planeación


PRESUPUESTO DE EGRESOS CLASIFICACIÓN PROGRAMÁTICA (DETALLADO)	
ENTIDAD PÚBLICA	SERVICIOS DE SALUD DE COAHUILA DE ZARAGOZA
EJERCICIO FISCAL:	2026
CP (Tipología / Programas)	Presupuesto Aprobado (pesos)
Programas Presupuestarios	\$4,004,283,335.76
IA. Subsidios: Sector Social y Privado o Entidades Federativas y Municipios	\$0.00
a. Subsidios sujetos a Reglas de Operación (S)	\$0.00
Programa Presupuestario PpS1	\$0.00
Programa Presupuestario PpS2	\$0.00
b. Subsidios sujetos a Lineamientos de Operación (U)	\$0.00
Programa Presupuestario PpU1	\$0.00
Programa Presupuestario PpU2	\$0.00

IB. Bienes, Servicios e Infraestructura Pública	\$4,004,283,335.76
a. Provisión de Bienes Públicos (B)	\$0.00
Programa Presupuestario PpB1	\$0.00
Programa Presupuestario PpB2	\$0.00
b. Prestación de Servicios Públicos (E)	\$4,004,283,335.76
Programa Presupuestario PpE1	\$4,004,283,335.76
Programa Presupuestario PpE2	\$0.00
c. Proyectos de Inversión en Infraestructura y Obra Pública (K)	\$0.00
Programa Presupuestario PpK1	\$0.00
Programa Presupuestario PpK2	\$0.00
IC. Desempeño de las Funciones de Gobierno	\$0.00
a. Funciones de las Fuerzas Armadas (Únicamente Gobierno Federal) (A)	\$0.00
Programa Presupuestario PpA1	\$0.00
Programa Presupuestario PpA2	\$0.00
b. Fomento, Promoción y Servicios para el Desarrollo Económico y Social (F)	\$0.00
Programa Presupuestario PpF1	\$0.00
Programa Presupuestario PpF2	\$0.00
c. Regulación y supervisión (G)	\$0.00
Programa Presupuestario PpG1	\$0.00
Programa Presupuestario PpG2	\$0.00
d. Atención a desastres por eventos naturales (N)	\$0.00
Programa Presupuestario PpN1	\$0.00
Programa Presupuestario PpN2	\$0.00
e. Articulación, coordinación e instrumentación de políticas públicas (P)	\$0.00
Programa Presupuestario PpP1	\$0.00
Programa Presupuestario PpP2	\$0.00
f. Investigación y desarrollo (Q)	\$0.00
Programa Presupuestario PpQ1	\$0.00
Programa Presupuestario PpQ2	\$0.00
g. Servicios de protección y conservación ambiental (V)	\$0.00
Programa Presupuestario PpV1	\$0.00
Programa Presupuestario PpV2	\$0.00
ID. Administrativos y de Apoyo a la Gestión Presupuestaria	\$0.00
a. Apoyo para el desarrollo de las funciones de gobierno (M)	\$0.00
Programa Presupuestario PpM1	\$0.00

Programa Presupuestario PpM2	\$0.00
b. Apoyo al buen gobierno y mejoramiento de la gestión (O)	\$0.00
Programa Presupuestario PpO1	\$0.00
Programa Presupuestario PpO2	\$0.00
c. Provisiones y reasignaciones presupuestarias específicos (R)	\$0.00
Programa Presupuestario PpR1	\$0.00
Programa Presupuestario PpR2	\$0.00
d. Operaciones ajenas (W)	\$0.00
Programa Presupuestario PpW1	\$0.00
Programa Presupuestario PpW2	\$0.00
IE. Compromisos, Cumplimiento de Obligaciones y otras Aportaciones	\$0.00
a. Participaciones a entidades federativas y municipios (C)	\$0.00
Programa Presupuestario PpC1	\$0.00
Programa Presupuestario PpC2	\$0.00
b. Costo financiero, deuda o apoyos a deudores y ahorradores de la banca (D)	\$0.00
Programa Presupuestario PpD1	\$0.00
Programa Presupuestario PpD2	\$0.00
c. Adeudos de ejercicios fiscales anteriores (ADEFAS) (H)	\$0.00
Programa Presupuestario PpH1	\$0.00
Programa Presupuestario PpH2	\$0.00
d. Aportaciones Federales (I)	\$0.00
Programa Presupuestario PpI1	\$0.00
Programa Presupuestario PpI2	\$0.00
e. Pensiones y jubilaciones (J)	\$0.00
Programa Presupuestario PpJ1	\$0.00
Programa Presupuestario PpJ2	\$0.00
f. Obligaciones de cumplimiento de resolución jurisdiccional (L)	\$0.00
Programa Presupuestario PpL1	\$0.00
Programa Presupuestario PpL2	\$0.00
g. Aportaciones a la seguridad social (T)	\$0.00
Programa Presupuestario PpT1	\$0.00
Programa Presupuestario PpT2	\$0.00
h. Aportaciones a fondos de estabilización (Y)	\$0.00
Programa Presupuestario PpY1	\$0.00
Programa Presupuestario PpY2	\$0.00

i. Aportaciones a fondos de inversión y reestructura de pensiones (Z)	\$0.00
Programa Presupuestario PpZ1	\$0.00
Programa Presupuestario PpZ2	\$0.00

